

PROYECTOS ESTRATEGICOS Y ESPECIALES (PROPEEP)
BALANCE GENERAL
PLAN NACIONAL DE DESARROLLO LOCAL QST
AL 31 DE JULIO 2021
VALORES EN RDS

ACTIVOS:

CORRIENTES:

Presupuesto Asignado	779,490,489.73
CUENTAS POR COBRAR	-
Inventarios de Suministros	3,053,369.54
Cuentas Por Cobrar Empleados	-
TOTAL CORRIENTES	782,543,859.27

ACTIVO NO CORRIENTE

Propiedad, Planta y Equipos	8,826,723.13
-----------------------------	--------------

TOTAL DE ACTIVO NO CORRIENTE

8,826,723.13

TOTAL DE ACTIVOS

791,370,582.40

PASIVO Y PATRIMONIO:

PASIVOS:

CORRIENTES:

Cuentas por Pagar	147,746.36
Otras Cuentas por Pagar	12,736,065.58
Acumulaciones por Pagar	-
Provision para Cuentas Por Pagar	1,660,971.31
Nominas Por Pagar	14,665,205.51
Provision nomina	54,103,109.55
TOTAL PASIVOS	83,313,098.31

PASIVO NO CORRIENTE

TOTAL DE PASIVO NO CORRIENTE


-


PATRIMONIO:


Presupuesto Aprobado	885,788,297.92
Resultados Acumulados	-
Resultados del periodo	(177,730,813.83)
TOTAL PATRIMONIO	708,057,484.09

TOTAL PASIVOS Y PATRIMONIO

791,370,582.40


 Licdo. Juan Francisco Alvarez Carbuccia
 Director Administrativo y Financiero


 Licdo. Manuel Calderon
 Encargado de Contabilidad


 Carlos Pellerano
 Encargado Depto Financiero

