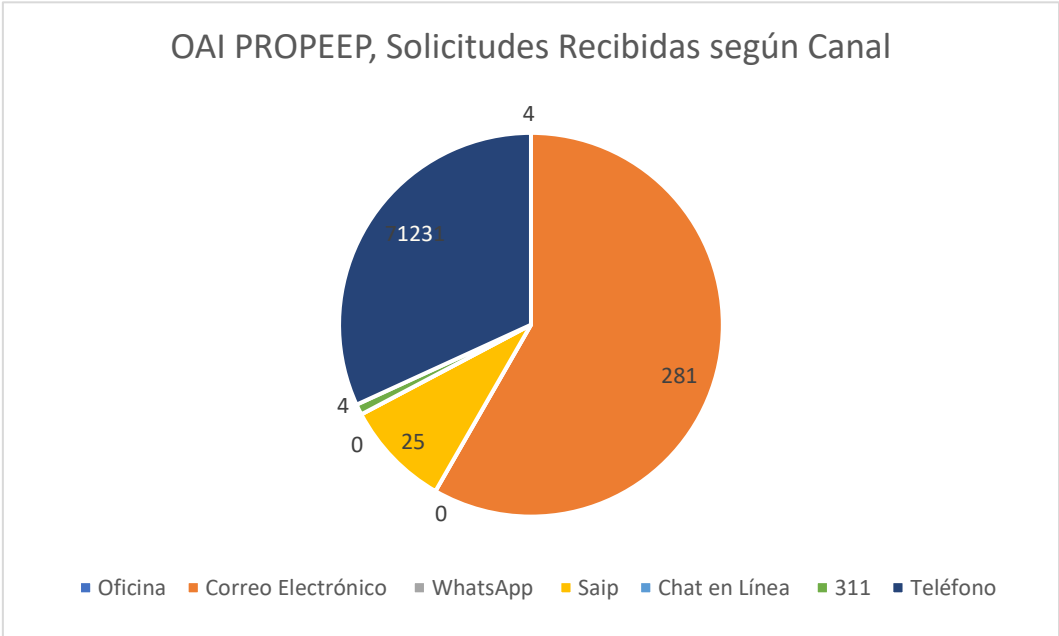


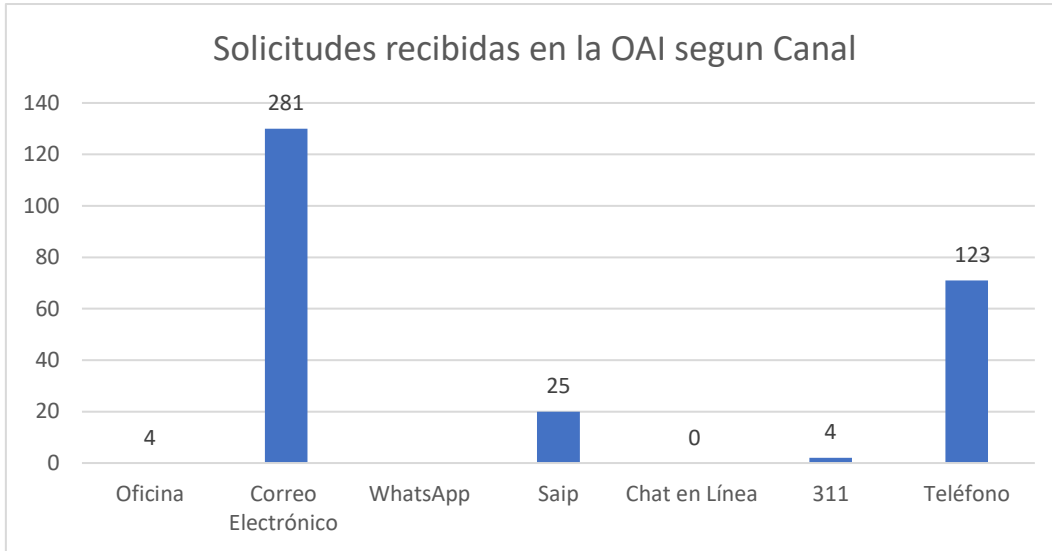
Estadísticas de servicios ofrecidos por la Oficina de Acceso a información PROPEEP 2022.

PROPEEP, Consolidado de Solicitudes de Información a la OAI según medio utilizado, 2022

Medio de Solicitud	Recibidas	En Proceso	Resueltas
Oficina	4	0	4
Correo Electrónico	281	18	281
WhatsApp	0	0	0
Saip	25	0	25
Chat en Línea	0	0	0
311	4	0	4
Teléfono	123	45	123
Total	437	63	437

Fuente: OAI PROPEEP 2021

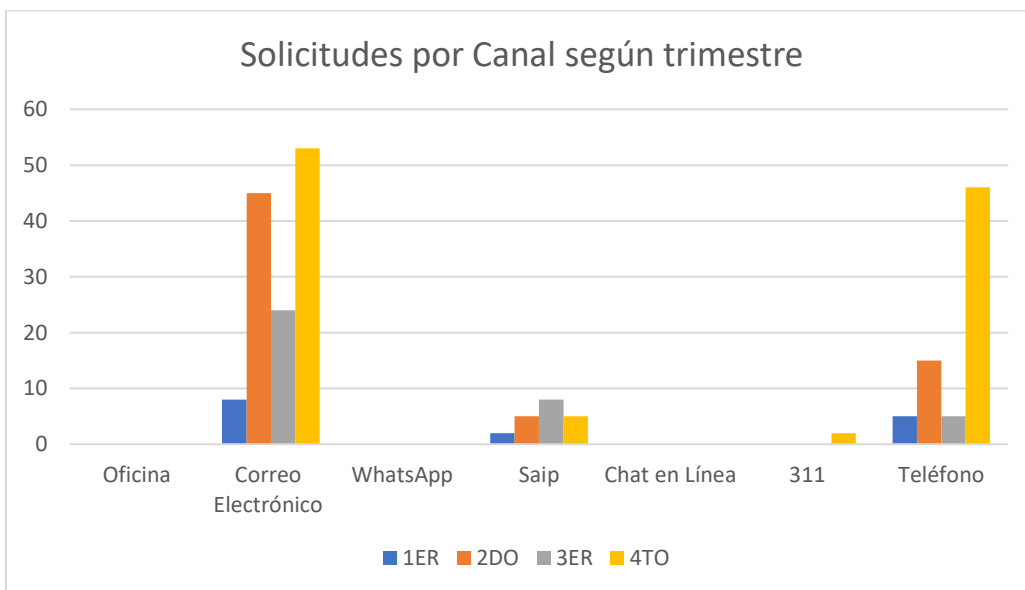




Solicitudes por trimestre según Canal, 2022

TRIMESTRE	Oficina	Correo Electrónico	WhatsApp	Saip	Chat en Línea	311	Teléfono	Total Trimestre
1ER	0	18	0	7	0	0	45	70
2DO	1	35	0	4	0	1	55	96
3ER	3	96	0	7	0	2	12	120
4TO	0	132	0	7	0	1	11	151
Total Canal	4	281	0	25	0	4	123	437

Fuente: OAI
PROPEEP 2021



PROPEEP, Solicitudes de Información a la OAI según medio utilizado, trimestre Enero - marzo, 2022

Medio de Solicitud	Recibidas	En Proceso	Resueltas
Oficina	0	0	0
Correo Electrónico	18	18	18
WhatsApp	0	0	0
Saip	7	0	7
Chat en Línea	0	0	0
311	0	0	0
Teléfono	45	45	45
Total	70	63	70

Fuente: OAI PROPEEP 2021

PROPEEP, Solicitudes de Información a la OAI según medio utilizado, trimestre Abril-Junio, 2022

Medio de Solicitud	Recibidas	En Proceso	Resueltas
Oficina	1	0	1
Correo Electrónico	35	0	35
WhatsApp	0	0	0
Saip	4	0	4
Chat en Línea	0	0	0
311	1	0	1
Teléfono	55	0	55
Total	96		96

Fuente: OAI PROPEEP 2021

PROPEEP, Solicitudes de Información a la OAI según medio utilizado, trimestre Julio - Septiembre, 2022

Medio de Solicitud	Recibidas	En Proceso	Resueltas
Oficina	3	0	3
Correo Electrónico	96	0	96
WhatsApp	0	0	0
Saip	7	0	7
Chat en Línea	0	0	0
311	2	0	2
Teléfono	12	0	12
Total	120	0	120

Fuente: OAI PROPEEP 2021

**PROPEEP, Solicitudes de Información a la OAI según medio utilizado,
trimestre Octubre-Diciembre, 2022**

Medio de Solicitud	Recibidas	En Proceso	Resueltas
Oficina	0	0	0
Correo Electrónico	132	0	132
WhatsApp	0	0	0
Saip	7	0	7
Chat en Línea	0	0	0
311	1	0	1
Teléfono	11	0	11
Total	151	0	151

Fuente: OAI PROPEEP 2021