


MINISTERIO DE LA PRESIDENCIA
 DIRECCION GENERAL DE PROGRAMAS ESPECIALES DE LA PRESIDENCIA
 Ejecución de Gastos y Aplicaciones Financieras
 FONDO REPONIBLE INSTITUCIONAL

Quisqueya Somos
 AÑO 2019
 Valores expresados en

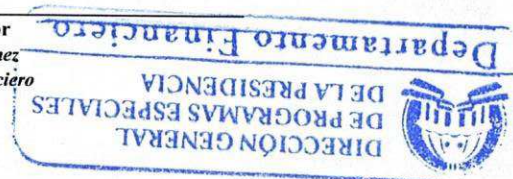


Partidas Presupuestarias	Total Ejecutado	Ejecutado Enero	Ejecutado Febrero	Ejecutado Marzo	Ejecutado Abril	Ejecutado Mayo	Ejecutado Junio	Ejecutado Julio
2.2 Contratación de Servicios								
2.2.1 Servicios Basicos	-							
2.2.2 Publicidad, Impresión y Encuadernación	-							
2.2.3 Viaticos	-							
2.2.4 Transporte y Almacenaje	286,975.00						145,100.00	141,875.00
2.2.5 Alquileres y Rentas	-							
2.2.6 Seguros	-							
2.2.7 Contratación Obras Menores	5,000.00						5,000.00	
2.2.8 Otros Servicios No Incluidos	93,517.53						53,750.26	39,767.27
2.2.9 Otras Contrataciones de Servicios	-							
Total Servicios no Personales	385,492.53						203,850.26	181,642.27
2.3 Materiales y Suministros								
2.3.1 Alimentos y Productos Agroforestales	12,000.00						12,000.00	
2.3.2 Textiles y Vestuarios	-							
2.3.3 Productos de papel y cartón e Impresos	-							
2.3.4 Productos medicinales para uso humano	-							
2.3.5 Productos de Cuero, Caucho y Plásticos	12,794.16						12,794.16	
2.3.6 Productos Metalicos y sus Derivados	-							
2.3.7 Combustibles, Lubricantes, Productos Químicos y Conexos	-							
2.3.9 Productos y Útiles Varios	-							
Total Materiales y Suministros	24,794.16						24,794.16	
2.4 Transferencias Corrientes								
2.4.1 Transferencias Corrientes a Asociaciones sin fines de lucro	-							
Total ayudas y donaciones								
2.6 Bienes Muebles, Inmuebles e Intangibles								
2.6.1 Mobiliarios Y Equipo	-							
2.6.2 Equipos v Aparatos Audiovisuales	-							
2.6.5 Otros equipos	-							
2.6.5 Equipo de Comunicación	-							
2.6.8 Investigación y desarrollo	-							
Total de Bienes Muebles, Inmuebles e Intangibles								
Total General	410,286.69						228,644.42	181,642.27

Milagros Martínez de la Rosa
 Elaborado Por
 Milagros Martínez de la Rosa
 Contadora



Andrés A. Jiménez
 Aprobado Por
 Andrés A. Jiménez
 Encargado Financiero



MINISTERIO DE LA PRESIDENCIA
 DIRECCION GENERAL DE PROGRAMAS ESPECIALES DE LA PRESIDENCIA
 Ejecución de Gastos y Aplicaciones Financieras
 FONDO GENERAL
 Quisqueya Somos Todos
 AÑO 2019
 Valores expresados en RDS



Partidas Presupuestarias	Total Ejecutado
2.1 Remuneraciones v Contribuciones	
2.1.1 Remuneraciones	23,574,666.67
2.1.2 Sobresueldos	-
2.1.5 Contribuciones a la S.S.	1,830,714.10
Total de Remuneraciones v Contribuciones	25,405,380.77
2.2 Contratación de Servicios	
2.2.1 Servicios Basicos	268,686.00
2.2.2 Publicidad , Impresión y Encuadernacion	2,791,711.85
2.2.3 Viaticos	1,660,699.08
2.2.4 Transporte y Almacenaje	1,890,914.24
2.2.5 Alquileres y Rentas	90,000.00
2.2.6 Seguros	-
2.2.7 Contratación Obras Menores	288,500.00
2.2.8 Otros Servicios No Incluidos	20,307,807.04
2.2.9 Otras Contrataciones de Servicios	2,522,186.28
Total Servicios no Personales	29,820,504.49
2.3 Materiales v Suministros	
2.3.1 Alimentos y Productos Agroforestales	2,868,063.71
2.3.2 Textiles y Vestuarios	685,934.00
2.3.3 Productos de papel y cartón e Impresos	64,162.50
2.3.4 Productos medicinales para uso humano	-
2.3.5 Productos de Cuero, Caucho y Plasticos	259,768.16
2.3.6 Productos Metalicos v sus Derivados	-
2.3.7 Combustibles, Lubricantes, Prductos Quimicos y Conexos	19,588.00
2.3.9 Productos y Utiles Varios	771,035.44
Total Materiales v Suministros	4,668,551.81
2.4 Transferencias Corrientes	
2.4.1 Transferencias Corrientes a Asociaciones sin fines de lucro	-
Total avudas v donaciones	-
2.6 Bienes Muebles, Inmuebles e Intangibles	
2.6.1 Mobiliarios Y Equipo	2,786,744.03
2.6.2 Equipos v Aparatos Audiovisuales	-
2.6.5 Otros equipos	-
2.6.5 Equipo de Comunicación	533,147.20
2.6.8 Investigación v desarrollo	-
Total de Bienes Muebles, Inmuebles e Intangibles	3,319,891.23
Total General	63,214,328.30

Milagros Martínez de la Rosa


Elaborado Por
 Milagros Martínez de la Rosa
 Contadora

Andrés A. Jiménez

Aprobado Por
 Andrés A. Jiménez
 Encargado Financiero



Departamento Financiero




MINISTERIO DE EDUCACION
 DIRECCION GENERAL DE PROGRAMAS ESPECIALES DE LA PRESIDENCIA
 Ejecución de Gastos y Aplicaciones Financieras
 FONDO EN AVANCE
 Quisqueya Aprende Contigo
 AÑO 2019
 Valores expresados en RDS



Partidas Presupuestarias	Presupuesto Vigente	Ejecutado Enero	Ejecutado Febrero	Ejecutado Marzo	Ejecutado Abril	Ejecutado Mayo	Ejecutado Junio	Ejecutado Julio
2.2 Contratación de Servicios								
2.2.1 Servicios Basicos	15,645,526.93	(942,323.62)	5,859,719.01	3,567,396.37	1,802,947.83	1,712,975.77	1,623,959.22	2020852.35
2.2.2 Publicidad, Impresión y Encuadernación	9,245,360.14		2,404,091.25	1,741,514.64	167,827.60	38,643.60	33,900.00	4859383.05
2.2.3 Viaticos	2,331,262.85	60,838.78	705,835.82	401,533.97	435,596.15	425,307.10	81,845.12	2230305.91
2.2.4 Transporte y Almacenaje	193,101,909.79	70,778.33	71,711,467.55	25,707,266.67	27,184,694.00	33,632,241.51	8,379,683.38	26415778.35
2.2.5 Alquileres y Rentas	2,842,341.51			560,768.15	930,800.30	960,305.96	39,410.00	351057.1
2.2.6 Seguros	36,899,747.37		6,695,156.02	4,940,160.18	4,781,059.39	5,112,413.79	5,077,434.85	10293523.14
2.2.7 Servicios de conservación, reparaciones menores	882,537.26	80,744.51	51,681.48	60,000.00	173,795.48	270,256.93	18,000.00	228058.86
2.2.8 Otros Servicios No Incluidos en Conceptos Anteriores	333,090,702.98	3,063,448.23	73,637,070.06	37,130,651.85	50,491,846.63	50,880,070.20	64,985,003.36	52902612.65
2.2.9 Otras Contrataciones de Servicios	7,282,136.12	259,214.70		1,352,824.42	609,431.43	2,470,273.69	482,928.02	2107463.86
Total Servicios no Personales	601,321,524.95	2,592,700.93	161,065,021.19	75,462,116.25	86,577,998.81	95,502,488.55	80,722,163.95	99,399,035.27
2.3 Materiales y Suministros								
2.3.1 Alimentos y Productos Forestales	10,538,326.00	225.00	1,325,778.77	2,578,748.77	1,703,958.76	2,298,609.13	284,640.80	2346364.77
2.3.2 Textiles y Vestuarios	2,754,996.50		89,270.00				2,665,726.50	
2.3.3 Productos de Papel y Carton	6,572,362.65	495.56	231,235.00	112,435.50	7,623.95	5,264,627.92	917,298.72	38646
2.3.4 Productos Farmaceuticos	6,995,983.85					2,433,809.00		4562174.85
2.3.5 Productos de Cuero, Caucho, Plastico	364,016.28				5,500.00			358516.28
2.3.6 Productos Metalicos y sus Derivados	2,434,950.24		10,000.24	2,424,950.00				
2.3.7 Combustibles y Lubricantes	14,231,356.62	486,228.61	3,337,744.60	709,409.07	953,659.81	2,510,645.26	4,896,436.96	1337232.31
2.3.9 Productos y Útiles Varios	9,519,664.39	2,400.00	25,854.67	3,371,061.15	3,083,959.88	6,260,050.77	4,125,519.14	901857.06
Total Materiales y Suministros	53,411,656.53	489,349.17	5,019,883.28	9,196,604.49	5,754,702.40	18,767,742.08	4,638,583.84	9,544,791.27
2.6 Bienes Muebles, Inmuebles e Intangibles								
2.6.1 Mobiliarios Y Equipo	3,241,477.75		1,628,011.65			1,503,012.88	23,940.42	86512.8
2.6.2 Mobiliario y Equipo Educativo y Recreativo	1,651,967.34			424,416.70	1,227,550.64			
2.6.3 Equipo E Instrumental, Cientifico y Laboratorio	-							
2.6.5 Maquinaria y Otros Equipos	205,293.31					205,293.31		
2.6.6 Equipos de Defensa y Seguridad	-							
2.6.8 Bienes Intangibles	1,163,910.74					611,513.46		552397.28
Total de Bienes Muebles, Inmuebles	6,262,649.14	-	1,628,011.65	424,416.70	1,227,550.64	2,319,819.65	23,940.42	638,910.08
Total General	660,995,830.62	3,082,050.10	167,712,916.12	85,083,137.44	93,560,251.85	116,590,050.28	85,384,688.21	109,582,736.62

Milagros Martínez de la Rosa
 Elaborado Por
 Milagros Martínez de la Rosa
 Contadora

Andrés A. Jiménez
 Aprobado Por
 Andrés A. Jiménez
 Encargado Financiero
 DIRECCIÓN GENERAL
 DE PROGRAMAS ESPECIALES
 DE LA PRESIDENCIA
 Departamento Financiero





DIRECCION GENERAL DE PROGRAMAS ESPECIALES DE LA PRESIDENCIA/
Ejecución de Gastos y Aplicaciones Financieras
FONDO OPERACIONAL
Quisqueya Empieza Contigo
AÑO 2019
Valores expresados en RDS



Partidas Presupuestarias	Total Ejecutado	Ejecutado Enero	Ejecutado Febrero	Ejecutado Marzo	Ejecutado Abril	Ejecutado Mayo	Ejecutado Junio	Ejecutado Julio
2.2 Contratación de Servicios								
2.2.1 Servicios Basicos	-							
2.2.3 Viaticos	66,448.98							
2.2.4 Transporte y Almacenaje	2,014,231.85			420,400.00	43,600.00	1,550,231.85	66,448.98	
2.2.6 Seguros	-			7,031.67	79,620.10	804.57		
2.2.7 Servicios de conservacion, reparaciones menores	-							
2.2.8 Otros Servicios No Incluidos en Conceptos Anteriores	10,377.12	2,010.11	851.80	1,453.66	2,244.39	3,214.83	602.33	549.31
2.2.9 Otras Contrataciones de Servicios	-	-						
Total Servicios no Personales	2,091,057.95	2,010.11	851.80	428,885.33	125,464.49	1,554,251.25	67,051.31	549.31
2.3 Materiales y Suministros								
2.3.1 Alimentos y Productos Forestales	-	-						
2.3.3 Productos de Papel y Carton	-	-						
2.3.5 Productos de Cuero, Caucho y Plasticos	-		6,087.50					
2.3.7 Combustibles y Lubricantes	-	-						
2.3.9 Productos y Utiles Varios	233,011.00	-	43,011.00				190,000.00	
Total Materiales y Suministros	233,011.00	-	49,098.50	-	-	-	190,000.00	-
2.4 Transferencias Corrientes								
2.4.1 Transferencias Corrientes al Sector Privado	2,316,106.65	698,000.00	227,000.00	606,153.00	449,441.65	335,512.00		9,534.00
Total de Transferencias Corrientes	2,316,106.65	698,000.00	227,000.00	606,153.00	449,441.65	335,512.00	-	9,534.00
Total General	4,640,175.60	700,010.11	276,950.30	1,035,038.33	574,906.14	1,889,763.25	257,051.31	10,083.31

Milagros Martínez de la Rosa

Elaborado Por
Milagros Martínez de la Rosa
Contadora



Sección de Contabilidad

Andrés A. Jiménez

Aprobado Por
Andrés A. Jiménez
Encargado Financiero






DIRECCION GENERAL DE PROGRAMAS ESPECIALES DE LA PRESIDENCIA
 Ejecución de Gastos y Aplicaciones Financieras
FONDO OPERACIONAL
 Quisqueya Empieza Contigo
 AÑO 2019
 Valores expresados en RDS



Partidas Presupuestarias	Total Ejecutado	Ejecutado Enero	Ejecutado Febrero	Ejecutado Marzo	Ejecutado Abril	Ejecutado Mayo	Ejecutado Junio	Ejecutado Julio
2.2 Contratacion de Servicios								
2.2.1 Servicios Basicos	-							
2.2.3 Viaticos	66,448.98						66,448.98	
2.2.4 Transporte y Almacenaje	2,014,231.85			420,400.00	43,600.00	1,550,231.85		
2.2.6 Seguros	-			7,031.67	79,620.10	804.57		
2.2.7 Servicios de conservacion, reparaciones menores	-							
2.2.8 Otros Servicios No Incluidos en Conceptos Anteriores	10,377.12	2,010.11	851.80	1,453.66	2,244.39	3,214.83	602.33	549.31
2.2.9 Otras Contrataciones de Servicios	-							
Total Servicios no Personales	2,091,057.95	2,010.11	851.80	428,885.33	125,464.49	1,554,251.25	67,051.31	549.31
2.3 Materiales y Suministros								
2.3.1 Alimentos y Productos Forestales	-							
2.3.3 Productos de Papel y Carton	-							
2.3.5 Productos de Cuero, Caucho y Plasticos	-		6,087.50					
2.3.7 Combustibles y Lubricantes	-							
2.3.9 Productos y Utiles Varios	233,011.00		43,011.00				190,000.00	
Total Materiales y Suministros	233,011.00	-	49,098.50	-	-	-	190,000.00	-
2.4 Transferencias Corrientes								
2.4.1 Transferencias Corrientes al Sector Privado	2,316,106.65	698,000.00	227,000.00	606,153.00	449,441.65	335,512.00		9,534.00
Total de Transferencias Corrientes	2,316,106.65	698,000.00	227,000.00	606,153.00	449,441.65	335,512.00	-	9,534.00
Total General	4,640,175.60	700,010.11	276,950.30	1,035,038.33	574,906.14	1,889,763.25	257,051.31	10,083.31

Milagros Martinez de la Rosa

Elaborado Por
Milagros Martinez de la Rosa
 Contadora



Andres A. Jimenez

Aprobado Por
Andres A. Jimenez
 Encargado Financiero



Instituto Nacional de Atención Integral a la Primera Infancia (INAIFI)
Ejecución de Gastos y Aplicaciones Financieras

FONDO EN AVANCE
Quisqueya Empieza Contigo
AÑO 2019

Valores expresados en RDS



Partidas Presupuestarias	Total	Enero	Febrero	Marzo	Abril	Mayo	Junio	Julio
2.2 Contratación de Servicios								
2.2.1 Servicios Basicos	-							
2.2.2 Publicidad, Impresión y Encuademacion	589,924.00		87,386.00	281,550.80	205,461.00	15,526.20		
2.2.3 Viaticos	830,024.22	10,400.00	73,350.00	125,900.00		282,788.98	251,235.24	86,350.00
2.2.4 Transporte y Almacenaje	2,835,758.62		2,760.00	743,800.00		700,000.00	763,398.62	625,800.00
2.2.5 Alquileres y rentas	564,633.95			242,680.00		321,953.95		
2.2.6 Seguros	3,611,573.27			709,734.10		707,614.10	727,336.61	1,466,888.46
2.2.7 Servicios De Conservación, Reparaciones Menores E Instalaciones Temporales	84,941.63			33,277.85			28,050.47	23,613.31
2.2.8 Otros Servicios No Incluidos en Conceptos Anteriores	29,479,434.12	190.60	9,154,534.55	3,345,711.30	1,016,301.89	6,163,696.72	5,088,254.40	4,710,744.66
2.2.9 Otras Contrataciones de Servicios	327,793.45				57,065.00	219,655.05		51,073.40
Total Contratación de Servicios	38,324,083.26	10,590.60	9,318,030.55	5,482,654.05	1,278,827.89	8,411,235.00	6,858,275.34	6,964,469.83
2.3 Materiales y Suministros								
2.3.1 Alimentos y Productos Forestales	1,031,425.56		103,585.43	94,709.18	27,500.00			805,630.95
2.3.2 Textiles y Vestuarios	2,233.19				2,233.19			
2.3.3 Productos de Papel y Carton	371,683.48			285.00	311,790.98	59,607.50		
2.3.4 Productos Farmaceuticos	2,322.80			2,322.80				
2.3.5 Productos de Cuero, Caucho y Plasticos	5,712.60		212.60		5,500.00			
2.3.6 Productos de Minerales, Metalicos y No Metalicos	500.06		500.06					
2.3.7 Combustible,Lubricantes	850,678.51			14,235.00	40,723.09		795,720.42	
2.3.9 Productos y Utiles Varios	96,599.43		2,440.70	47,438.90	19,743.47	11,156.36		15,820.00
Total de Materiales y Suministros	2,361,155.63	-	106,738.79	158,990.88	407,490.73	70,763.86	795,720.42	821,450.95
2.4 Transferencias Corrientes								
2.4.1 Transferencias Corrientes al Sector Privado	-							
Total de Transferencias Corrientes	-	-	-	-	-	-	-	-
2.6 Bienes Muebles, Inmuebles e Intangibles								
2.6.2 Maquinaria, Otros Equipos Y Herramientas	130,453.98			130,453.98				
2.6.5 Maquinaria, Otros Equipos Y Herramientas	-							
Total de Bienes Muebles, Inmuebles	130,453.98	-	-	130,453.98	-	-	-	-
Total General	40,815,692.87	10,590.60	9,424,769.34	5,772,098.91	1,686,318.62	8,481,998.86	7,653,995.76	7,785,920.78

Milagros
Milagros

Elaborado Por
Milagros Martinez de la Rosa
Contadora



Andrés
Andrés

Aprobado Por
Andrés A. Jiménez
Encargado Financiero



DIRECCION GENERAL DE PROGRAMAS ESPECIALES DE LA PRESIDENCIA

Ejecución de Gastos y Aplicaciones Financieras

FONDO OPERACIONAL

Quisqueya Aprende Contigo

AÑO 2019

Valores expresados en RDS



Partidas Presupuestarias	Total	Enero	Febrero	Marzo	Abril	Mayo	Junio	Julio
2.2 Contratacion de Servicios								
2.2.3 Viaticos							118,580.00	
2.2.4 Transporte y Almacenaje	937,650.00	(28,000.00)			(5,400.00)	518,300.00	467,350.00	(14,600.00)
2.2.8 Otros Servicios No Incluidos en Conceptos Anteriores	4,836.55	175.00	175.00	175.00	175.00	1,217.50	2,150.74	768.31
Total Contratacion de Servicios	942,486.55	(27,825.00)	175.00	175.00	5,225.00	519,517.50	588,080.74	(13,831.69)
2.4 Transferencias Corrientes								
2.4.1 Transferencias Corrientes al Sector Privado	896,785.59					386,000.00	450,785.59	60,000.00
Total de Transferencias Corrientes	-	-	-	-	-	386,000.00	450,785.59	60,000.00
Total General	1,911,683.83	(27,825.00)	175.00	175.00	5,225.00	905,517.50	1,038,866.33	46,168.31

Milagros Martínez de la Rosa

Elaborado Por
Milagros Martínez de la Rosa
Contadora

Andrés A. Jiménez

Aprobado Por
Andrés A. Jiménez
Encargado Financiero



DIRECCIÓN GENERAL
DE PROGRAMAS ESPECIALES
DE LA PRESIDENCIA

Departamento Financiero

