

DIRECCIÓN GENERAL DE PROGRAMAS ESPECIALES DE LA PRESIDENCIA

"Año de la Consolidación de la Seguridad Alimentaria"

BALANCE GENERAL  
AL 31 DE MARZO 2020  
VALORES EN RDS

ACTIVO:

CORRIENTE:

Efectivo en Caja y Bancos	202,632,324.70
Cuentas por Cobrar Empleados	-
Inventarios de Suministros	3,342,195.78
<b>TOTAL ACTIVO CORRIENTE</b>	<b>205,974,520.48</b>

ACTIVO FIJO:

Propiedad, Planta y Equipo	2,331,258.57
----------------------------	--------------

<b>TOTAL ACTIVO FIJO</b>	<b>2,331,258.57</b>
--------------------------	---------------------

OTROS ACTIVOS NO CORRIENTES

Depositos Varios y Fianzas	-
----------------------------	---

<b>TOTAL ACTIVOS NO CORRIENTES</b>	<b>-</b>
------------------------------------	----------

<b>TOTAL DE ACTIVOS</b>	<b>208,305,779.05</b>
-------------------------	-----------------------

PASIVO Y PATRIMONIO:

PASIVO:

CORRIENTE:

Cuentas por Pagar	3,595,698.41
Certificaciones y Contratos por Pagar	29,493,375.35
Nóminas Por Pagar	5,245,785.54
Acumulaciones por Pagar	-
Provisiones de Nominas	4,612,589.92

<b>TOTAL PASIVO CORRIENTE</b>	<b>42,947,449.22</b>
-------------------------------	----------------------

PASIVO

NO CORRIENTE

Pasivo No Corrientes	-
----------------------	---

<b>TOTAL PASIVO NO CORRIENTE</b>	<b>-</b>
----------------------------------	----------

<b>TOTAL PASIVO</b>	<b>42,947,449.22</b>
---------------------	----------------------

ADP

OK

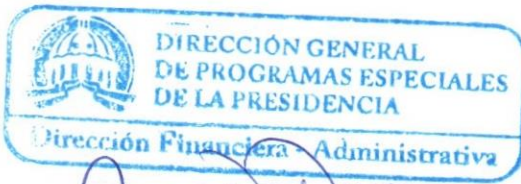
DIRECCIÓN GENERAL DE PROGRAMAS ESPECIALES DE LA PRESIDENCIA

"Año de la Consolidación de la Seguridad Alimentaria"

BALANCE GENERAL  
AL 31 DE MARZO 2020  
VALORES EN RDS

PATRIMONIO :

Patrimonio Fiscal	194,503,665.81
Resultados del período	(29,145,335.98)
<b>TOTAL PATRIMONIO</b>	<b>165,358,329.83</b>
<b>TOTAL PASIVOS Y PATRIMONIO</b>	<b>208,305,779.05</b>



*Ana De Peña*

Lic. Ana De Peña  
Directora Administrativa y Financiera



*Karen Ricardo*


Licda. Karen Ricardo  
Directora General

*Jorge Abreu*

Lic. Jorge Abreu  
Encargado de Contabilidad

*Andrés Jiménez*

Lic. Andrés Jiménez  
Encargado Depto Financiero





**BALANCE DE GENERAL**

31/03/2020

CUENTA	NOMBRE DE CUENTA		CONTROL	
1	ACTIVO		208,305,779.05	
11	ACTIVO CORRIENTE		205,974,520.48	
1101	DISPONIBILIDADES		202,632,324.70	
110102	BANCOS		202,632,324.70	
110102001	Fondo Reponible Institucional	56,426.24		
110102002	APROPIACION NO PROGRAMADA/SIGEF	202,575,898.46		
1106	INVENTARIOS		3,342,195.78	
110601	EXISTENCIAS BIENES DE CAMBIO Y		3,342,195.78	
110601001	ALIMENTOS	137,357.00		
1106010010	NEUMATICOS	108,800.00		
11060100115	PRODUCTOS PLASTICOS	212,312.50		
1106010012	PRODUCTOS ELECTRICOS	177,548.53		
1106010013	PRODUCTOS PUBLICITARIOS	230,880.00		
1106010014	PRODUCTOS QUIMICOS	10,177.00		
1106010016	PRODUCTOS VARIOS	164,606.84		
1106010017	SUMINISTROS DE COCINA	50,505.00		
1106010019	SUMINISTRO DE OFICINA	960,989.23		
110601002	Productos de Papel y Carton	528,176.37		
110601003	PRODUCTOS DE ENSEÑANZA	30,393.00		
110601004	PRODUCTOS DE GOMA	14,326.80		
110601005	PRODUCTOS DE LIMPIEZA	22,387.60		
110601006	PRODUCTOS DE MADERA	8,480.09		
110601007	PRODUCTOS TEXTILES	463,392.39		
110601008	MATERIALES DE PINTURA	3,633.96		
110601009	MATERIALES DE SALUD	8,656.00		
110601020	PRODUCTOS METALICOS	209,573.47		
12	ACTIVO NO CORRIENTE		2,331,258.57	
1206	BIENES DE USO (ACTIVOS NO FINANCIEROS)		2,331,258.57	
120601	MOBILIARIO Y EQUIPO		3,645,167.08	
120601001	Mobiliario y Equipo de Oficina	148,805.08		
120601002	Sistema de Aire Acondicionado		833,103.20	
120601002001	SISTEMA DE AIRE ACONDICIONADO	833,103.20		
120601003	EQUIPOS DE INFORMATICA		2,663,258.80	
120601003001	Equipo Computacional	2,663,258.80		
120605	Depreciacion Acumulada		-1,313,908.51	
120605001	Depreciacion Acumulada Muebles y Equipos de		-46,501.60	
120605001001	Depreciacion Acumulada Muebles y Equipos de	-46,501.60		
120605002	Depreciacion Acumulada Sistema de Aire		-260,344.76	
120605002001	Depreciacion Acumulada Sistema de Aire	-260,344.76		
120605003	Depreciacion Acumulada Equipo Computacional		-1,007,062.15	
120605003001	Depreciacion Acumulada Equipos de Computos	-1,007,062.15		
<b>Total Activos --&gt;</b>		<b>208,305,779.05</b>		<b>208,305,779.05</b>
2	PASIVO		-8,841,483.95	
21	PASIVO CORRIENTE		-8,841,483.95	
2101	CUENTAS POR PAGAR A CORTO PLAZO		-8,841,483.95	



**BALANCE DE GENERAL**

31/03/2020


CUENTA	NOMBRE DE CUENTA		CONTROL
210101	GASTOS DE PERSONAL POR PAGAR		-5,245,785.54
210101001	SALARIOS A PAGAR		-2,770,115.34
210101001002	Personal Contratado	-210,115.34	
210101001003	Personal Caracter Eventual	-2,560,000.00	
210101002	GRATIFICACIONES Y BONIFICACIONES A		-480,916.68
210101002003	Salario-13 Personal Caracter Eventual	-480,916.68	
210101998	OTROS GASTOS DE PERSONAL A PAGAR		-1,994,753.52
210101998002	Viatico Por Pagar	-1,994,753.52	
210102	CUENTAS A PAGAR PROVEEDORES	-3,595,698.41	
210115001	PROVISION DE PERSONAL		-4,612,589.92
210115001001	Provisión Personal Fijo	-745,000.00	
210115001002	Provisión Personal Contratado	-2,693,395.83	
210115001004	Provisión Carga Patronal	-553,995.11	
210115001006	PROVISION COMPENSACION DE SEGURIDAD	-140,900.00	
210115001007	Provision Salario-13	-479,298.98	
210115002	PROVISION A PROVEEDORES		-29,493,375.35
210115002001	Provisión a Proveedores	-12,473,375.35	
210115002002	PROVISION CONVENIOS	-17,020,000.00	
<b>Total Pasivos --&gt;</b>		<b>-42,947,449.22</b>	
3	PATRIMONIO		-194,503,665.81
31	HACIENDA PUBLICA		-213,771,791.00
3101	CAPITAL FISCAL		-213,771,791.00
310101	PRESUPUESTO		-213,771,791.00
310101001	Presupuesto Aprobado	-213,771,791.00	
32	PATRIMONIO INSTITUCIONAL		19,268,125.19
3203	RESULTADO DE LA CUENTA CORRIENTE		19,268,125.19
320302	RESULTADO DEL EJERCICIO	19,268,125.19	
	Resultado del Período	29,145,335.98	29,145,335.98
<b>Total Capital --&gt;</b>		<b>-165,358,329.83</b>	
<b>Total pasivos y capital --&gt;</b>		<b>-208,305,779.05</b>	





**DIRECCION GENERAL DE PROGRAMAS ESPECIALES DE LA PRESIDENCIA**

*Conciliación Bancaria al 31 de marzo 2020*

<b>Banco:</b>	<b>BANRESERVAS</b>	<b>CTA. OPERACIONAL</b>
		<b>LIBRO</b>
<b>Balance Inicial al 01 de MARZO 2020</b>		75,126.98
Depósitos y créditos del mes		0.00
Nota de Debito		
Reintegro de Cks		-
<b>TOTAL DISPONIBLE</b>		<b>75,126.98</b>
<b>MENOS:</b>		
Cheques Emitidos		(18,497.99)
Cargos Bancarios		(202.75)
Nomina		
DB Autorizado Pago Tarjeta		-
		<b>(18,700.74)</b>
<b>TOTAL CONCILIADO</b>		<b>56,426.24</b>
		<b>BANCO</b>
<b>BALANCE EN BANCO</b>		56,426.24
<b>MAS:</b>		
Depósitos en tránsito		-
<b>TOTAL DISPONIBLE</b>		<b>56,426.24</b>
<b>MENOS:</b>		
Cheques en tránsito		-
<b>TOTAL CONCILIADO</b>		<b>56,426.24</b>

Preparado por: 

Revisado por: 

Autorizado por: 



DIRECCION GENERAL DE PROGRAMAS ESPECIALES DE LA PRESIDENCIA  
*DEPOSITOS RECIBIDOS*  
*MES DE MARZO 2020*  
960-167696-9

DEPOSITO

0.00

**0.00**





DIRECCION GENERAL DE PROGRAMAS ESPECIALES DE LA PRESIDENCIA  
CHEQUES EMITIDOS MES DE MARZO 2020  
CUENTA: CUENTA FONDO REPONIBLE INSTITUCIONAL  
PLAN QUISQUEYA SOMOS TODOS

FECHA	CHEQUE	DESCRIPCION	CREDITO
05/03/2020	48	SALVINIA ESTEPAN OROZCO	14,000.00
17/03/2020	49	COLECTOR CONTRI. A LA TES. SEGURIDAD SOCIAL	4,497.99
<b>TOTAL DE CHEQUES EMITIDOS</b>			<b>18,497.99</b>



**CARGOS BANCARIOS  
MES DE MARZO 2020**

COBRO IMPUESTO 0.15%	6.75
COBRO IMPUESTO 0.15%	21.00
COMISIÓN MANEJO DE CUENTA	175.00

**Total General** **202.75**





DIRECCION GENERAL DE PROGRAMAS ESPECIALES DE LA PRESIDENCIA  
 ESTADO DE FLUJO DE EFECTIVO A NIVEL PRESUPUESTARIO  
 FONDO EN AVANCE  
 Quisqueya Empieza Contigo  
 Desde el 01/03/2020 hasta el 31/03/2020  
 Valores expresados en RDS

<b>Balance Inicial</b>		75,126.98
Ingresos Recibidos		
Fech Total de Transferencia Recibida	Monto	
Depositos	-	
Nota de Credito		
<b>Total de Ingresos</b>		75,126.98
 <b>Desembolsos Efectuados</b>		
2 2	<b>Contratación de Servicios</b>	
2 2 4 1 01	Pasajes	18,497.99
2 2 8 2 01	Comisiones y gastos bancarios	202.75
	<b>Total de Contratación de Servicios</b>	18,700.74
2 3	<b>Materiales y Suministros</b>	
		0.00
2 6	<b>Bienes Muebles, Inmuebles e Intangibles</b>	
	<b>Total de Bienes Muebles, Inmuebles e Intangibles</b>	-
	<b>Total General de Desembolsos</b>	18,700.74
	<b>Efectivo Disponible</b>	56,426.24



*CS*

DIRECCION GENERAL DE PROGRAMAS ESPECIALES DE LA PRESIDENCIA  
LIBRO DE BANCO MES DE MARZO 2020  
CUENTA 960-167696-9  
PLAN QUISQUEYA SOMOS TODOS

FECHA	CHEQUE	DESCRIPCION	DEBITO	CREDITO	BALANCE
01/03/2020		BALANCE INICIAL			75,126.98
05/03/2020		48 SALVINIA ESTEPAN OROZCO		14,000.00	61,126.98
17/03/2020		49 COLECTOR CONTRI. A LA TES. SEGURIDAD SOCIAL		4,497.99	56,628.99
29/02/2020		CARGOS BANCARIOS		202.75	56,426.24

Dlo (NPR)  
Lic. Milagros Martínez  
Contadora

JAV  
Lic. Jorge Ayeu  
Encargado de Contabilidad



Product

Cuenta Corriente - 9601676969 - RD\$

Tipo de transacción	Período seleccionado		Monto
Débito/Crédito	Desde:	01/03/2020	Desde:
	Hasta:	01/04/2020	Hasta:

Fecha	No. de transacción	Concepto	Débito	Crédito	Balance	Referencia	Descripción
31/03/2020	9990002	COMISIÓN MANEJO DE CUENTA	175.00	0.00	56,426.24		0 COMISIÓN MANEJO DE CUENTA
19/03/2020	4524000070696	COBRO IMPUESTO 0.15%	6.75	0.00	56,601.24		0 IMP. 0.15-000000049 20/03/19
18/03/2020	49	CK PROPIO PAGADO POR CAMARA	4,497.99	0.00	56,607.99		0 CHEQUE WITHDRAWAL
10/03/2020	4524000082149	COBRO IMPUESTO 0.15%	21.00	0.00	61,105.98		0 IMP. 0.15-000000048 20/03/10
09/03/2020	48	CK PAGADO EN CAJA	14,000.00	0.00	61,126.98		0





Detalle	Total	Enero	Febrero	Marzo	Abril	Mayo	Junio	Julio	Agosto	Septiembre	Octubre	Noviembre	Diciembre
<b>2 - GASTOS</b>													
<b>2.1 - REMUNERACIONES Y CONTRIBUCIONES</b>													
2.1.1 - REMUNERACIONES	11,883,000.00		1,421,000.00	10,462,000.00									
2.1.2 - SOBRESUELDOS	153,000.00		76,500.00	76,500.00									
2.1.3 - DIETAS Y GASTOS DE REPRESENTACIÓN	-												
2.1.4 - GRATIFICACIONES Y BONIFICACIONES	-												
2.1.5 - CONTRIBUCIONES A LA SEGURIDAD SOCIAL	1,106,924.76		201,340.42	905,584.34									
<b>2.2 - CONTRATACIÓN DE SERVICIOS</b>													
2.2.1 - SERVICIOS BÁSICOS	-												
2.2.2 - PUBLICIDAD, IMPRESIÓN Y ENCUADERNACIÓN	-												
2.2.3 - VIÁTICOS	-												
2.2.4 - TRANSPORTE Y ALMACENAJE	-												
2.2.5 - ALQUILERES Y RENTAS	-												
2.2.6 - SEGUROS	-												
2.2.7 - SERVICIOS DE CONSERVACIÓN, REPARACIONES MENORES E INSTALACIONES TEMPORALES	-												
2.2.8 - OTROS SERVICIOS NO INCLUIDOS EN CONCEPTOS ANTERIORES	-												
2.2.9 - OTRAS CONTRATACIONES DE SERVICIOS	-												
<b>2.3 - MATERIALES Y SUMINISTROS</b>													
2.3.1 - ALIMENTOS Y PRODUCTOS AGROFORESTALES	-												
2.3.2 - TEXTILES Y VESTUARIOS	-												
2.3.3 - PRODUCTOS DE PAPEL, CARTÓN E IMPRESOS	-												
2.3.4 - PRODUCTOS FARMACÉUTICOS	-												
2.3.5 - PRODUCTOS DE CUERO, CAUCHO Y PLÁSTICO	-												
2.3.6 - PRODUCTOS DE MINERALES, METÁLICOS Y NO METÁLICOS	-												
2.3.7 - COMBUSTIBLES, LUBRICANTES, PRODUCTOS QUÍMICOS Y CONEXOS	-												
2.3.8 - GASTOS QUE SE ASIGNARÁN DURANTE EL EJERCICIO (ART. 32 Y 33 LEY 423-06)	-												
2.3.9 - PRODUCTOS Y ÚTILES VARIOS	-												
<b>2.4 - TRANSFERENCIAS CORRIENTES</b>													
2.4.1 - TRANSFERENCIAS CORRIENTES AL SECTOR PRIVADO	-												
2.4.2 - TRANSFERENCIAS CORRIENTES AL GOBIERNO GENERAL NACIONAL	-												
2.4.3 - TRANSFERENCIAS CORRIENTES A GOBIERNOS GENERALES LOCALES	-												
2.4.4 - TRANSFERENCIAS CORRIENTES A EMPRESAS PÚBLICAS NO FINANCIERAS	-												
2.4.5 - TRANSFERENCIAS CORRIENTES A INSTITUCIONES PÚBLICAS FINANCIERAS	-												
2.4.7 - TRANSFERENCIAS CORRIENTES AL SECTOR EXTERNO	-												
2.4.9 - TRANSFERENCIAS CORRIENTES A OTRAS INSTITUCIONES PÚBLICAS	-												
<b>2.5 - TRANSFERENCIAS DE CAPITAL</b>													
2.5.1 - TRANSFERENCIAS DE CAPITAL AL SECTOR PRIVADO	-												
2.5.2 - TRANSFERENCIAS DE CAPITAL AL GOBIERNO GENERAL NACIONAL	-												
2.5.3 - TRANSFERENCIAS DE CAPITAL A GOBIERNOS GENERALES LOCALES	-												
2.5.4 - TRANSFERENCIAS DE CAPITAL A EMPRESAS PÚBLICAS NO FINANCIERAS	-												
2.5.5 - TRANSFERENCIAS DE CAPITAL A INSTITUCIONES PÚBLICAS FINANCIERAS	-												
2.5.6 - TRANSFERENCIAS DE CAPITAL AL SECTOR EXTERNO	-												
2.5.9 - TRANSFERENCIAS DE CAPITAL A OTRAS INSTITUCIONES PÚBLICAS	-												
<b>2.6 - BIENES MUEBLES, INMUEBLES E INTANGIBLES</b>													
2.6.1 - MOBILIARIO Y EQUIPO	-												
2.6.2 - MOBILIARIO Y EQUIPO EDUCACIONAL Y RECREATIVO	-												
2.6.3 - EQUIPO E INSTRUMENTAL, CIENTÍFICO Y LABORATORIO	-												
2.6.4 - VEHÍCULOS Y EQUIPO DE TRANSPORTE, TRACCIÓN Y ELEVACIÓN	-												
2.6.5 - MAQUINARIA, OTROS EQUIPOS Y HERRAMIENTAS	-												
2.6.6 - EQUIPOS DE DEFENSA Y SEGURIDAD	-												
2.6.7 - ACTIVOS BIOLÓGICOS CULTIVABLES	-												
2.6.8 - BIENES INTANGIBLES	-												
2.6.9 - EDIFICIOS, ESTRUCTURAS, TIERRAS, TERRENOS Y OBJETOS DE VALOR	-												
<b>2.7 - OBRAS</b>													
2.7.1 - OBRAS EN EDIFICACIONES	-												
2.7.2 - INFRAESTRUCTURA	-												
2.7.3 - CONSTRUCCIONES EN BIENES CONCESIONADOS	-												
2.7.4 - GASTOS QUE SE ASIGNARÁN DURANTE EL EJERCICIO PARA INVERSIÓN (ART. 32 Y 33 LEY 423-06)	-												
<b>2.8 - ADQUISICIÓN DE ACTIVOS FINANCIEROS CON FINES DE POLÍTICA</b>													
2.8.1 - CONCESIÓN DE PRESTAMOS	-												
2.8.2 - ADQUISICIÓN DE TÍTULOS VALORES REPRESENTATIVOS DE DEUDA	-												
<b>2.9 - GASTOS FINANCIEROS</b>													
2.9.1 - INTERESES DE LA DEUDA PÚBLICA INTERNA	-												
2.9.2 - INTERESES DE LA DEUDA PÚBLICA EXTERNA	-												
2.9.4 - COMISIONES Y OTROS GASTOS BANCARIOS DE LA DEUDA PÚBLICA	-												
<b>Total Gastos</b>	<b>13,142,925</b>		<b>1,698,840</b>	<b>11,444,084</b>									
<b>4 - APLICACIONES FINANCIERAS</b>													
<b>4.1 - INCREMENTO DE ACTIVOS FINANCIEROS</b>													
4.1.1 - INCREMENTO DE ACTIVOS FINANCIEROS CORRIENTES	-												
4.1.2 - INCREMENTO DE ACTIVOS FINANCIEROS NO CORRIENTES	-												
<b>4.2 - DISMINUCIÓN DE PASIVOS</b>													
4.2.1 - DISMINUCIÓN DE PASIVOS CORRIENTES	-												
4.2.2 - DISMINUCIÓN DE PASIVOS NO CORRIENTES	-												
<b>4.3 - DISMINUCIÓN DE FONDOS DE TERCEROS</b>													
4.3.5 - DISMINUCIÓN DEPÓSITOS FONDOS DE TERCEROS	-												
<b>TOTAL APLICACIONES FINANCIERAS</b>													
<b>TOTAL GASTOS Y APLICACIONES FINANCIERAS</b>	<b>13,142,925</b>		<b>1,698,840</b>	<b>11,444,084</b>									

Fuente: SIGEF  
 Fecha de registro: hasta el [29] de [02] del [2020]  
 Fecha de imputación: hasta el [dia] de [mes] del [año]

Lic. Milagros Martínez  
 Contadora

Lic. Jorge Abreu  
 Encargado de Contabilidad

Lic. Andrés A. Jiménez  
 Encargado Depto Financiero

Lic. Ana De Peña  
 ctora Administrativa y Finan

No.	Numero de Factura Gubernamental y No. de Orden o Contr.	Fecha de Registro	Nombre del Proveedor	Concepto	Cuenta Oficial	Monte Proveedor al 31/03/2020	Antigüedad de Saldo a 1 a 30 Dias	Antigüedad de Saldo a 31 a 60 Dias	Antigüedad de Saldo de 61 a 90 Dias	Antigüedad de Saldo de 91 a 120 Dias	Antigüedad de Saldo mas de 121 Dias	Fecha Límite de Pago a Proveedor
1	B150000079	09/01/2020	BLACAFICIENT INVESTMENTS, EIRL	PUBLICIDAD	1.1 2,221.01	35,400.00	35,400.00					09/03/2020
2	NO EMITEN NCF	24/11/2014	INSTITUTO POSTAL DOMINICANO	Envío de documentos a diferentes puntos del país	1.27 2,242.01	14,000.00					14,000.00	23/01/2015
3	NO EMITEN NCF	10/12/2014	INSTITUTO POSTAL DOMINICANO	Envío de documentos a diferentes puntos del país	1.27 2,242.01	31,630.00					31,630.00	09/02/2015
4	NO EMITEN NCF	02/02/2015	INSTITUTO POSTAL DOMINICANO	Envío de documentos a diferentes puntos del país	1.27 2,242.01	16,320.00					16,320.00	03/04/2015
5	NO EMITEN NCF	18/09/2015	INSTITUTO POSTAL DOMINICANO	Envío de documentos a diferentes puntos del país	1.27 2,242.01	9,075.00					9,075.00	17/11/2015
6	A01001001150000029	21/12/2017	COMOS PUBLICIDAD EIRL	PUBLICIDAD	1.3 2,222.01	10,572.90					10,572.90	19/02/2018
7	A01001001150000479	10/04/2018	RESTAURANT TINA S.A	Alimentación Hospedaje y Almacenamiento	nt 2,231.01	15,899.24					15,899.24	09/09/2018
8	A01001001150000479	10/04/2018	RESTAURANT TINA S.A	Alimentación Hospedaje y Almacenamiento	nt 2,231.01	81,363.94					81,363.94	09/09/2018
9	B150000007	09/02/2018	LAVANDERIA ROYAL SRL	Uso Industrial para	2,285.02	23,611.90					23,611.90	07/09/2018
10	B1500004560	20/09/2018	AGUA CRISTAL SA	SERVICIO DE ALIMENTOS	1.27 2,311.01	35,400.00					35,400.00	19/10/2018
11	A01001001150000860	21/09/2018	SADIO CADEMA COMERCIAL SA	PUBLICIDAD	2,221.01	118,236.00					118,236.00	20/10/2018
12	B1500003839	22/09/2018	AGUA CRISTAL SA	SERVICIO DE ALIMENTOS	1.27 2,311.01	35,400.00					35,400.00	21/10/2018
13	B1500000265	30/11/2018	HOTELES NACIONALES	Tributo en Edificios y Edificaciones	1.27 2,288.01	4,864.00					4,864.00	29/01/2019
14	B1500000265	30/11/2018	HOTELES NACIONALES	Realización de Talleres de Trabajo en Edificios y Edificaciones	1.27 2,288.01	5,900.00					5,900.00	29/01/2019
15	B1500000262	30/11/2018	HOTELES NACIONALES	Realización de Talleres de Trabajo en Edificios y Edificaciones	1.27 2,288.01	27,898.00					27,898.00	29/01/2019
16	B1500000223	22/05/2019	INFORMATICA ACTUALIZADA SRL	Servicio de GPS	1.27 2,287.05	33,865.92					33,865.92	21/01/2019
17	B1500000228	21/09/2019	INFORMATICA ACTUALIZADA SRL	Servicio de GPS	1.27 2,287.05	33,865.92					33,865.92	20/09/2019
18	B1500000230	22/07/2019	INFORMATICA ACTUALIZADA SRL	Servicio de GPS	1.27 2,287.05	33,865.92					33,865.92	20/09/2019
19	B1500000268	30/07/2019	GTG INDUSTRIAL SRL	SERVICIO DE ALIMENTACION	1.27 2,287.05	190,823.70					190,823.70	29/09/2019
20	B150000031	22/09/2019	INFORMATICA ACTUALIZADA SRL	Servicio de GPS	1.27 2,287.05	33,865.92					33,865.92	21/10/2019
21	B150000033	23/09/2019	INFORMATICA ACTUALIZADA SRL	Servicio de GPS	1.27 2,287.05	33,865.92					33,865.92	22/11/2019
22	B150000034	22/11/2019	INFORMATICA ACTUALIZADA SRL	Servicio de GPS	1.27 2,287.05	33,865.92					33,865.92	21/01/2020
23	B150000035	22/11/2019	INFORMATICA ACTUALIZADA SRL	Servicio de GPS	1.27 2,287.05	33,865.92					33,865.92	21/01/2020
24	B150000044	09/12/2019	GENITO AUTOMOTRIZ REMESA SRL	MANTENIMIENTO Y REPARACION DE EQUIPOS	1.27 2,272.06	22,463.14					22,463.14	19/02/2020
25	B150000036	21/12/2019	INFORMATICA ACTUALIZADA SRL	Servicio de GPS	1.27 2,287.05	33,865.92					33,865.92	20/02/2020
26	B150000070	27/12/2019	COMPASS EIRL	SISTEMA DE AIRE ACONDICIONANDO	1.27 2,253.04	24,790.00					24,790.00	16/03/2020
27	B150000089	16/01/2020	BUTECO EIRL	ALTO DE EOP DE OFICINA Y MAJILES	1.27 2,654.01	43,690.00					43,690.00	16/03/2020
28	B150000077	20/01/2020	ANDRES PLINO PEREZ DE LA ROSA	PUBLICIDAD	1.1 2,221.01	47,200.00					47,200.00	20/03/2020
29	B150000015	22/01/2020	CAPACITACION ESPECIALIZADA CAER, SRL	SERVICIO DE CAPACITACION	1.27 2,287.04	75,000.00					75,000.00	22/03/2020
30	B150000037	22/01/2020	INFORMATICA ACTUALIZADA SRL	Servicio de GPS	1.27 2,287.05	33,865.92					33,865.92	22/03/2020
31	B150000133	23/01/2020	TECNOLOGIAS AVANZADAS RO SRL	PUBLICIDAD	1.1 2,221.01	212,669.96					212,669.96	23/03/2020
32	B150000072	24/02/2020	COMPASS EIRL	ALTO DE EOP DE OFICINA Y MAJILES	1.27 2,253.04	24,790.00					24,790.00	24/03/2020
33	B150000041	20/02/2020	TECNOLOGIAS AVANZADAS RO SRL	PUBLICIDAD	1.1 2,221.01	212,669.96					212,669.96	20/04/2020
34	B150000249	03/02/2020	OFITEK SRL	UTILS DE OFICINA	1.27 2,339.201	814,671.12					814,671.12	03/04/2020
35	B150000146	17/02/2020	VISION INTEGRAL SRL	PUBLICIDAD	1.1 2,221.01	118,000.00					118,000.00	17/04/2020
36	B150000382	01/02/2020	EDITORIAL LISTIN DIARIO	PUBLICIDAD	1.1 2,221.01	3,450.00					3,450.00	01/04/2020
37	B1500001282	01/01/2020	COLUMBUS NETWORKS DOMINICANA SA	SENV DE INTERNET Y LICENCIAS INFORMATICAS	1.27 2,215.01	532,282.37					532,282.37	01/02/2020
38	B150001243	01/01/2020	COLUMBUS NETWORKS DOMINICANA SA	SENV DE INTERNET Y LICENCIAS INFORMATICAS	1.27 2,215.01	299,173.95					299,173.95	01/02/2020
39	B1500003441	28/01/2020	COMPANIA DOMINICANA DE TELEFONOS S.A	TELEFONO LOCAL	1.27 2,213.01	636,610.13					636,610.13	28/03/2020
40	B1500003440	28/01/2020	COMPANIA DOMINICANA DE TELEFONOS S.A	TELEFONO LOCAL	1.27 2,213.01	5,733.94					5,733.94	28/03/2020
41	B1500003443	28/01/2020	COMPANIA DOMINICANA DE TELEFONOS S.A	TELEFONO LOCAL	1.27 2,213.01	15,422.11					15,422.11	28/03/2020
42	B1500003444	28/01/2020	COMPANIA DOMINICANA DE TELEFONOS S.A	TELEFONO LOCAL	1.27 2,213.01	1,331.46					1,331.46	28/03/2020
43	B1500003439	28/01/2020	COMPANIA DOMINICANA DE TELEFONOS S.A	TELEFONO LOCAL	1.27 2,213.01	123,934.63					123,934.63	28/03/2020

ADP



ADP



