



MINISTERIO DE EDUCACION
 DIRECCION GENERAL DE PROGRAMAS ESPECIALES DE LA PRESIDENCIA
 Ejecución de Gastos y Aplicaciones Financieras
FONDO EN AVANCE
 Quisqueya Aprende Contigo
 AÑO 2019
 Valores expresados en RDS



Partidas Presupuestarias	Total Ejecutado	Ejecutado Enero	Ejecutado Febrero	Ejecutado Marzo	Ejecutado Abril	Ejecutado Mayo	Ejecutado Junio
2.2 Contratación de Servicios							
2.2.1 Servicios Basicos	4,917,395.39	(942,323.62)	5,859,719.01				
2.2.2 Publicidad, Impresión y Encuadernación	2,404,091.25		2,404,091.25				
2.2.3 Viaticos	766,674.60	60,838.78	705,835.82				
2.2.4 Transporte y Almacenaje	71,782,245.88	70,778.33	71,711,467.55				
2.2.6 Seguros	6,695,156.02		6,695,156.02				
2.2.7 Servicios de conservación, reparaciones menores	132,425.99	80,744.51	51,681.48				
2.2.8 Otros Servicios No Incluidos en Conceptos Anteriores	76,700,518.29	3,063,448.23	73,637,070.06				
2.2.9 Otras Contrataciones de Servicios	259,214.70	259,214.70					
Total Servicios no Personales	163,657,722.12	2,592,700.93	161,065,021.19				
2.3 Materiales y Suministros							
2.3.1 Alimentos y Productos Forestales	1,326,003.77	225.00	1,325,778.77				
2.3.2 Textiles y Vestuarios	89,270.00		89,270.00				
2.3.3 Productos de Papel y Carton	231,730.56	495.56	231,235.00				
2.3.6 Productos Metalicos y sus Derivados	10,000.24		10,000.24				
2.3.7 Combustibles y Lubricantes	3,823,973.21	486,228.61	3,337,744.60				
2.3.9 Productos y Utiles Varios	28,254.67	2,400.00	25,854.67				
Total Materiales y Suministros	5,509,232.45	489,349.17	5,019,883.28				
2.6 Bienes Muebles, Inmuebles e Intangibles							
2.6.1 Mobiliarios Y Equipo	1,628,011.65		1,628,011.65				
Total de Bienes Muebles, Inmuebles	1,628,011.65		1,628,011.65				
Total General	170,794,966.22	3,082,050.10	167,712,916.12				

[Handwritten Signature]
 Elaborado Por

[Handwritten Signature]
 Revisado Por





DIRECCION GENERAL DE PROGRAMAS ESPECIALES DE LA PRESIDENCIA
 Ejecución de Gastos y Aplicaciones Financieras
FONDO OPERACIONAL
 Quisqueya Empieza Contigo
 AÑO 2019
 Valores expresados en RDS




Partidas Presupuestarias		Total Ejecutado	Ejecutado Enero	Ejecutado Febrero	Ejecutado Marzo	Ejecutado Abril
2.2	Contratacion de Servicios					
2.2.1	Servicios Basicos	-	-	-	-	-
2.2.3	Viaticos	-	-	-	-	-
2.2.4	Transporte y Almacenaje	-	-	-	-	-
2.2.7	Servicios de conservacion, reparaciones menores	-	-	-	-	-
2.2.8	Otros Servicios No Incluidos en Conceptos Anteriores	2,010.11	2,010.11	-	-	-
2.2.9	Otras Contrataciones de Servicios	-	-	-	-	-
	Total Servicios no Personales	2,010.11	2,010.11	-	-	-
2.3	Materiales y Suministros					
2.3.1	Alimentos y Productos Forestales	-	-	-	-	-
2.3.3	Productos de Papel y Carton	-	-	-	-	-
2.3.5	Productos de Cuero, Caucho y Plasticos	-	-	-	-	-
2.3.7	Combustibles y Lubricantes	-	-	6,087.50	-	-
2.3.9	Productos y Utiles Varios	43,011.00	-	43,011.00	-	-
	Total Materiales y Suministros	43,011.00	-	49,098.50	-	-
2.4	Transferencias Corrientes					
2.4.1	Transferencias Corrientes al Sector Privado	925,000.00	698,000.00	227,000.00	-	-
	Total de Transferencias Corrientes	925,000.00	698,000.00	227,000.00	-	-
	Total General	970,021.11	700,010.11	276,098.50	-	-

[Firma]

Elaborado Por

[Firma]

Revisado Por




Instituto Nacional de Atención Integral a la Primera Infancia (INAIPI)
 Ejecución de Gastos y Aplicaciones Financieras
 FONDO EN AVANCE
 Quisqueya Empieza Contigo
 AÑO 2019
 Valores expresados en RDS



Partidas Presupuestarias	Total	Enero	Febrero	Marzo	Abril
2.2 Contratación de Servicios					
2.2.1 Servicios Basicos	-				
2.2.2 Publicidad, Impresión y Encuadernación	87,386.00		87,386.00		
2.2.3 Viaticos	83,750.00	10,400.00	73,350.00		
2.2.4 Transporte v Almacenaje	2,760.00		2,760.00		
2.2.5 Alquileres v rentas	-				
2.2.6 Seguros	-				
2.2.7 Servicios De Conservación, Reparaciones Menores E Instalaciones Temporales	-				
2.2.8 Otros Servicios No Incluidos en Conceptos Anteriores	9,154,725.15	190.60	9,154,534.55		
Total Contratación de Servicios	9,328,621.15	10,590.60	9,318,030.55		
2.3 Materiales y Suministros					
2.3.1 Alimentos v Productos Forestales	103,585.43		103,585.43		
2.3.5 Productos de Cuero, Caucho v Plasticos	212.60		212.60		
2.3.6 Productos de Minerales, Metalicos v No Metalicos	500.06		500.06		
2.3.9 Productos v Utiles Varios	2,440.70		2,440.70		
Total de Materiales y Suministros	106,738.79		106,738.79		
2.4 Transferencias Corrientes					
2.4.1 Transferencias Corrientes al Sector Privado	-				
Total de Transferencias Corrientes	-				
2.6 Bienes Muebles, Inmuebles e Intangibles					
2.6.5 Maquinaria, Otros Equipos Y Herramientas	-				
Total de Bienes Muebles, Inmuebles	-				
Total General	9,328,621.15	10,590.60	9,318,030.55		

[Firma]
 Elaborado Por

[Firma]
 Revisado Por



DIRECCION GENERAL DE PROGRAMAS ESPECIALES DE LA PRESIDENCIA

Ejecución de Gastos y Aplicaciones Financieras

FONDO OPERACIONAL

Quisqueya Aprende Contigo

AÑO 2019

Valores expresados en RDS



Partidas Presupuestarias	Total	Enero	Febrero	Marzo	Abril
2.2 Contratacion de Servicios					
2.2.4 Transporte y Almacenaje	(28,000.00)	(28,000.00)			
2.2.8 Otros Servicios No Incluidos en Conceptos Anteriores	350.00	175.00	175.00		
Total Contratacion de Servicios	(27,650.00)	(27,825.00)	175.00	-	-
2.4 Transferencias Corrientes					
2.4.1 Transferencias Corrientes al Sector Privado	-				
Total de Transferencias Corrientes	-	-	-	-	-
Total General	(27,650.00)	(27,825.00)	175.00	-	-

[Handwritten Signature]

Elaborado Por

[Handwritten Signature]

Revisado Por

