

MINISTERIO DE EDUCACION
DIRECCION GENERAL DE PROGRAMAS ESPECIALES DE LA PRESIDENCIA
Ejecución de Gastos y Aplicaciones Financieras
FONDO EN AVANCE
Quisqueya Aprende Contigo
AÑO 2019
Valores expresados en RD\$



Handwritten signature

Partidas Presupuestarias	Presupuesto Ejecutado	Ejecutado Enero	Ejecutado Febrero	Ejecutado Marzo	Ejecutado Abril	Ejecutado Mayo	Ejecutado Junio	Ejecutado Julio	Ejecutado Agosto	Ejecutado Septiembre	Ejecutado Octubre	Ejecutado Noviembre
2.2 Contratación de Servicios												
2.2.1 Servicios Basicos	22,533,415.51	(942,323.62)	5,859,719.01	3,567,396.37	1,802,947.83	1,712,975.77	1,623,959.22	2020852.35	2,064,201.30	1,184,083.43	2,406,649.92	1,232,953.93
2.2.2 Publicidad , Impresión y Encuademación	18,321,938.14		2,404,091.25	1,741,514.64	167,827.60	38,643.60	33,900.00	4859383.05	209,639.04	4,245,089.48	4,621,849.48	
2.2.3 Viaticos	3,222,335.58	60,838.78	705,835.82	401,533.97	435,596.15	425,307.10	81,845.12	220305.91	178,385.54	121,600.00	256,631.96	334,455.23
2.2.4 Transporte y Almacenaje	314,767,808.04	70,778.33	71,711,467.55	25,707,266.67	27,184,694.00	33,632,241.51	8,379,683.38	26415778.35	50,828,603.67	25,141,890.07	32,747,187.84	12,948,216.67
2.2.5 Alquileres y Rentas	4,411,413.63			560,768.15	930,800.30	960,305.96	39,410.00	351057.1	141,346.05	141,346.05	1,286,380.02	
2.2.6 Seguros	55,303,051.93		6,695,156.02	4,940,160.18	4,781,059.39	5,112,413.79	5,077,434.85	10293523.14		1,497,048.10	5,721,410.94	11,184,845.52
2.2.7 Servicios de conservacion, reparaciones menores	1,849,938.87	80,744.51	51,681.48	60,000.00	173,795.48	270,256.93	18,000.00	228058.86	387,872.19	380,287.50	193,151.42	6,090.50
2.2.8 Otros Servicios No Incluidos en Conceptos Anteriores	593,188,252.58	3,063,448.23	73,637,070.06	37,130,651.85	50,491,846.63	50,880,070.20	64,985,003.36	52902612.65	40,775,478.46	65,417,698.99	105,925,770.44	47,978,601.71
2.2.9 Otras Contrataciones de Servicios	11,543,248.55	259,214.70	1,352,824.42	609,431.43	2,470,273.69	482,928.02	2107463.86	201,839.21	1,743,745.69	2,315,527.53		
Total Servicios no Personales	1,025,141,402.83	2,592,700.93	161,065,021.19	75,462,116.25	86,577,998.81	95,502,488.55	80,722,163.95	99,399,035.27	94,787,365.46	99,872,789.31	155,474,559.55	73,685,163.56
2.3 Materiales y Suministros												
2.3.1 Alimentos y Productos Forestales	11,276,980.97	225.00	1,325,778.77	2,578,748.77	1,703,958.76	2,298,609.13	284,640.80	2346364.77	674,981.77		63,673.20	
2.3.2 Textiles y Vestuarios	6,244,963.73		89,270.00				2,665,726.50		20,076.48		3,460,568.25	9,322.50
2.3.3 Productos de Papel y Carton	12,761,545.43	495.56	231,235.00	112,435.50	7,623.95	5,264,627.92	917,298.72	38646	2,006.00	6,187,176.78		
2.3.4 Productos Farmaceuticos	10,227,603.74					2,433,809.00		4562174.85		2,791,545.00	14,869.89	425,205.00
2.3.5 Productos de Cuero, Caucho, Plastico	496,140.33				5,500.00			358516.28	56,423.05		75,701.00	
2.3.6 Productos Metalicos y sus Derivados	2,497,771.65		10,000.24	2,424,950.00					56,107.41		6,714.00	
2.3.7 Combustibles y Lubricantes	18,525,837.68	486,228.61	3,337,744.60	709,409.07	953,659.81	2,510,645.26	4,896,436.96	1337232.31	1,024,306.08	1,103,567.82	1,033,137.73	1,133,469.43
2.3.8 Gastos que se asignarán durante el ejercicio (art. 32 y 33 ley 423- 06)	-											
2.3.9 Productos y Uniles Varios	12,225,189.23	2,400.00	25,854.67	3,371,061.15	3,083,959.88	6,260,050.77	4,125,519.14	901857.06	7,249.93		2,662,369.16	35,905.75
Total Materiales y Suministros	74,256,032.76	489,349.17	5,019,883.28	9,196,604.49	5,754,702.40	18,767,742.08	4,638,583.84	9,544,791.27	1,841,150.72	10,082,289.60	7,317,033.23	1,603,902.68
2.4 Transferencias Corrientes												
2.4.1 Transferencias Corrientes al Sector Privado	2,325,640.65	698,000.00	227,000.00	606,153.00	449,441.65	335,512.00		9,534.00				
2.4.2 Transferencias corrientes al gobierno general nacional	-											
2.4.3 Transferencias corrientes a gobiernos generales locales	-											
2.4.4 Transferencias corrientes a empresas públicas no financieras	-											
2.4.5 Transferencias corrientes a instituciones públicas financieras	-											
2.4.6 Subvenciones	-											
2.4.7 Transferencias corrientes al sector externo	-											
Total de Transferencias Corrientes	2,325,640.65	698,000.00	227,000.00	606,153.00	449,441.65	335,512.00	-	9,534.00	-	-	-	-
2.6 Bienes Muebles, Inmuebles e Intangibles												
2.6.1 Mobiliarios Y Equipo	3,241,477.75		1,628,011.65			1,503,012.88	23,940.42	86512.8				
2.6.2 Mobiliario y Equipo Educativo y Recreativo	1,651,967.34			424,416.70	1,227,550.64							
2.6.3 Equipo E Instrumental, Cientifico y Laboratorio	-											
2.6.4 Vehiculos y equipo de transporte, tracción y elevación	-								640.92	74,851.20	646,987.10	
2.6.5 Maquinaria y Otros Equipos	927,772.53					205,293.31						

Handwritten initials

MINISTERIO DE EDUCACION
DIRECCION GENERAL DE PROGRAMAS ESPECIALES DE LA PRESIDENCIA
Ejecución de Gastos y Aplicaciones Financieras
FONDO EN AVANCE
Quisqueya Aprende Contigo
AÑO 2019
Valores expresados en RDS



[Handwritten signature]

Partidas Presupuestarias	Presupuesto Ejecutado	Ejecutado Enero	Ejecutado Febrero	Ejecutado Marzo	Ejecutado Abril	Ejecutado Mayo	Ejecutado Junio	Ejecutado Julio	Ejecutado Agosto	Ejecutado Septiembre	Ejecutado Octubre	Ejecutado Noviembre
2.6 Equipos de Defensa y Seguridad	-											
2.6.7 Activos biológicos	-											
2.6.8 Bienes Intangibles	2,604,212.81					611,513.46		552,397.28	480,737.81		959,564.26	
2.6.9 Edificios, estructuras, tierras, terrenos y objetos de valor	3,399.78								3,399.78			
Total de Bienes Muebles, Inmuebles	8,428,830.21	-	1,628,011.65	424,416.70	1,227,550.64	2,319,819.65	23,940.42	638,910.08	484,778.51	74,851.20	1,606,551.36	-
2.7 Obras												
2.7.1 Obras en edificaciones	-											
2.7.2 Infraestructura	-											
2.7.3 Construcciones en bienes concesionados	-											
2.7.4 Gastos que se asignarán durante el ejercicio para inversión (art. 32 y 33 ley 423-06)	-											
Total de Obras	-	-	-	-	-	-	-	-	-	-	-	-
2.8 Adquisición de activos financieros con fines de política												
2.8.1 Concesión de préstamos	-											
2.8.2 Adquisición de títulos valores representativos de deuda	-											
2.8.3 Compra de acciones y participaciones de capital	-											
2.8.4 Obligaciones negociables	-											
2.8.5 Aportes de capital al sector público	-											
Total de Adquisición de activos financieros con fines de política	-	-	-	-	-	-	-	-	-	-	-	-
2.9 Gastos financieros												
2.9.1 Intereses de la deuda pública interna	-											
2.9.2 Intereses de la deuda pública externa	-											
2.9.3 Intereses de la deuda comercial	-											
2.9.4 Comisiones y otros gastos bancarios de la deuda pública	-											
Total de gastos financieros	-	-	-	-	-	-	-	-	-	-	-	-
Total de Gastos	1,110,151,906.45	3,780,050.10	167,939,916.12	85,689,290.44	94,009,693.50	116,925,562.28	85,384,688.21	109,592,270.62	97,113,294.69	110,029,930.11	164,398,144.14	75,289,066.24
4 Aplicaciones Financieras												
4.1 Incremento de Activos Financieros												
4.1.1 Incremento de Activos Financieros												
4.1.2 Incremento de Activos Financieros No Corrientes												
4.2 Disminución de Pasivos												
4.2.1 Disminución de Pasivos Corrientes												
4.2.2 Disminución de Pasivos Corrientes No Corrientes												
4.3 Disminución de Fondos de Terceros												
4.3.5 Disminución Depósitos Fondos de Terceros												
Total de Aplicaciones Financieras	-	-	-	-	-	-	-	-	-	-	-	-
Total de Gastos y Aplicaciones Financieras	1,110,151,906.45	3,780,050.10	167,939,916.12	85,689,290.44	94,009,693.50	116,925,562.28	85,384,688.21	109,592,270.62	97,113,294.69	110,029,930.11	164,398,144.14	75,289,066.24

[Handwritten initials]

MINISTERIO DE EDUCACION
DIRECCION GENERAL DE PROGRAMAS ESPECIALES DE LA PRESIDENCIA
Ejecución de Gastos y Aplicaciones Financieras
FONDO EN AVANCE
Quisqueya Aprende Contigo
AÑO 2019
Valores expresados en RDS



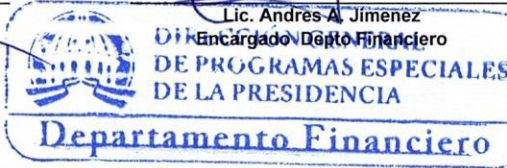
[Handwritten signature]

Partidas Presupuestarias Presupuesto Ejecutado Ejecutado Enero Ejecutado Febrero Ejecutado Marzo Ejecutado Abril Ejecutado Mayo Ejecutado Junio Ejecutado Julio Ejecutado Agosto Ejecutado Septiembre Ejecutado Octubre Ejecutado Noviembre

[Handwritten signature: Milagros Martínez]
Lic. Milagros Martínez
Contadora



[Handwritten signature: Jennifer Rodríguez]
Lic. Jennifer Rodríguez
Encargada de Contabilidad



[Handwritten signature: Andrés A. Jiménez]
Lic. Andrés A. Jiménez
Encargado Depto. Financiero



[Handwritten signature: Ana De Peña]
Lic. Ana De Peña
Directora Administrativa y Financiera



Partidas Presupuestarias	Presupuesto Ejecutado	Ejecutado		Ejecutado			Ejecutado			Ejecutado			
		Enero	Ejecutado Febrero	Ejecutado Marzo	Ejecutado Abril	Mayo	Ejecutado Junio	Ejecutado Julio	Ejecutado Agosto	Septiembre	Ejecutado Octubre	Ejecutado Noviembre	
2.1 Remuneraciones v contribuciones													
2.1.1 Remuneraciones	-												
2.1.2 Sobresueldos	-												
2.1.3 Dietas y gastos de representación	-												
2.1.4 Gratificaciones y bonificaciones	-												
2.1.5 Contribuciones a la seguridad social	-												
Total de Remuneraciones v Contribuciones	-												
2.2 Contratacion de Servicios													
2.2.1 Servicios Basicos	-												
2.2.2 Publicidad , Impresión y Encuadernacion	-											4,251.48	
2.2.3 Viaticos	-											60,555.44	
2.2.4 Transporte y Almacenaje	343,800.00							145,100.00	141,875.00	56,825.00		2,000.00	
2.2.5 Alquileres y Rentas	-												
2.2.6 Seguros	-											16,907.36	
2.2.7 Contratacion Obras Menores	5,000.00							5,000.00				3,500.00	
2.2.8 Otros Servicios No Incluidos	94,632.97							53,750.26	39,767.27	260.24	325.00	530.20	
2.2.9 Otras Contrataciones de Servicios	-											50,042.08	
Total Servicios no Personales	443,432.97	-	-	-	-	-	-	203,850.26	181,642.27	57,085.24	325.00	530.20	137,256.36
2.3 Materiales v Suministros													
2.3.1 Alimentos y Productos Agroforestales	12,000.00							12,000.00					16,242.99
2.3.2 Textiles y Vestuarios	-												
2.3.3 Productos de papel y cartón e Impresos	-												
2.3.4 Productos medicinales para uso humano	-												
2.3.5 Productos de Cuero, Caucho y Plasticos	12,794.16							12,794.16					
2.3.6 Productos Metalicos v sus Derivados	-												2,250.00
2.3.7 Combustibles, Lubricantes, Prductos Quimicos y Conexos	-												
2.3.8 Gastos que se asignarán durante el ejercicio (art. 32 y 33 ley 423- 06)	-												
2.3.9 Productos y Utiles Varios	-												900.00
Total Materiales v Suministros	24,794.16	-	-	-	-	-	-	24,794.16	-	-	-	-	19,392.99
2.4 Transferencias Corrientes													
2.4.1 Transferencias Corrientes a Asociaciones sin fines de lucro	236,800.00											236,800.00	295,425.00
2.4.2 Transferencias corrientes al gobierno general nacional	-												
2.4.3 Transferencias corrientes a gobiernos generales locales	-												
2.4.4 Transferencias corrientes a empresas públicas no financieras	-												
2.4.5 Transferencias corrientes a instituciones públicas financieras	-												
2.4.6 Subvenciones	-												
2.4.7 Transferencias corrientes al sector externo	-												
Total de Transferencias Corrientes	236,800.00	-	-	-	-	-	-	-	-	-	-	236,800.00	295,425.00
2.5 Transferencias de capital													
2.5.1 Transferencias de capital al sector privado	-												
2.5.2 Transferencias de capital al gobierno general nacional	-												
2.5.3 Transferencias de capital a gobiernos generales locales	-												
2.5.4 Transferencias de capital a empresas públicas no financieras	-												
2.5.5 Transferencias de capital a instituciones públicas financieras	-												
2.5.6 Transferencias de capital al sector externo	-												
Total de Transferencias de capital	-	-	-	-	-	-	-	-	-	-	-	-	-
2.6 Bienes Muebles, Inmuebles e Intangibles													
2.6.1 Mobiliarios Y Equipo	-												
2.6.2 Equipos y Aparatos Audiovisuales	-												

[Handwritten signature]

ADT



MINISTERIO DE LA PRESIDENCIA
 DIRECCION GENERAL DE PROGRAMAS ESPECIALES DE LA PRESIDENCIA
 Ejecución de Gastos y Aplicaciones Financieras
 FONDO REPONIBLE INSTITUCIONAL



Partidas Presupuestarias	Presupuesto Ejecutado	Ejecutado													
		Enero	Ejecutado Febrero	Ejecutado Marzo	Ejecutado Abril	Ejecutado Mayo	Ejecutado Junio	Ejecutado Julio	Ejecutado Agosto	Ejecutado Septiembre	Ejecutado Octubre	Ejecutado Noviembre			
2.6.3 Equipo E Instrumental, Científico y Laboratorio	-														
2.6.4 Vehículos y equipo de transporte, tracción y elevación	-														
2.6.5 Maquinaria y Otros Equipos	-														
2.6.6 Equipos de Defensa y Seguridad	-														
2.6.7 Activos biológicos	-														
2.6.8 Bienes Intangibles	-														
2.6.9 Edificios, estructuras, tierras, terrenos y objetos de valor	-														
Total de Bienes Muebles. Inmuebles e Intangibles	-														
2.7 Obras															
2.7.1 Obras en edificaciones	-														
2.7.2 Infraestructura	-														
2.7.3 Construcciones en bienes concesionados	-														
2.7.4 Gastos que se asignarán durante el ejercicio para inversión (art. 32 y 33 ley 423-06)	-														
Total de Obras	-														
2.8 Adquisición de activos financieros con fines de política															
2.8.1 Concesión de préstamos	-														
2.8.2 Adquisición de títulos valores representativos de deuda	-														
2.8.3 Compra de acciones y participaciones de capital	-														
2.8.4 Obligaciones negociales	-														
2.8.5 Aportes de capital al sector público	-														
Total de Adquisición de activos financieros con fines de política	-														
2.9 Gastos financieros															
2.9.1 Intereses de la deuda pública interna	-														
2.9.2 Intereses de la deuda pública externa	-														
2.9.3 Intereses de la deuda comercial	-														
2.9.4 Comisiones y otros gastos bancarios de la deuda pública	-														
Total de gastos financieros	-														
Total de Gastos	705,027.13									228,644.42	181,642.27	57,085.24	325.00	237,330.20	452,074.35
4 Aplicaciones Financieras															
4.1 Incremento de Activos Financieros															
4.1.1 Incremento de Activos Financieros															
4.1.2 Incremento de Activos Financieros No Corrientes															
4.2 Disminución de Pasivos															
4.2.1 Disminución de Pasivos Corrientes															
4.2.2 Disminución de Pasivos Corrientes No Corrientes															
4.3 Disminución de Fondos de Terceros															
4.3.5 Disminución Depósitos Fondos de Terceros															
Total de Aplicaciones Financieras	-														
Total de Gastos y Aplicaciones Financieras	705,027.13									228,644.42	181,642.27	57,085.24	325.00	237,330.20	452,074.35

[Handwritten signature]

ADR



Handwritten initials/signature

Partidas Presupuestarias	Presupuesto Ejecutado	Ejecutado Enero	Ejecutado Febrero	Ejecutado Marzo	Ejecutado Abril	Ejecutado Mayo	Ejecutado Junio	Ejecutado Julio	Ejecutado Agosto	Ejecutado Septiembre	Ejecutado Octubre	Ejecutado Noviembre
--------------------------	-----------------------	-----------------	-------------------	-----------------	-----------------	----------------	-----------------	-----------------	------------------	----------------------	-------------------	---------------------

Milagros Martínez
Lic. Milagros Martínez
Contadora

Jennifer Rodríguez
Lic. Jennifer Rodríguez
Encargada de Contabilidad

Andrés A. Jiménez
Lic. Andrés A. Jiménez
Encargado - Depto. Financiero
DIRECCIÓN GENERAL DE PROGRAMAS ESPECIALES DE LA PRESIDENCIA
Departamento Financiero

Ana De Peña
Lic. Ana De Peña
Encargada de Asesoría Administrativa y Financiera
5/12/19
DIRECCIÓN GENERAL DE PROGRAMAS ESPECIALES DE LA PRESIDENCIA
Dirección Financiera - Administrativa

DIRECCIÓN GENERAL DE PROGRAMAS ESPECIALES DE LA PRESIDENCIA
CONTABILIDAD

Instituto Nacional de Atención Integral a la Primera Infancia (INAIFI)
Ejecución de Gastos y Aplicaciones Financieras
FONDO EN AVANCE
Quisqueya Empieza Contigo
AÑO 2019
Valores expresados en RDS



Partidas Presupuestarias	Presupuesto Ejecutado	Ejecutado Enero	Ejecutado Febrero	Ejecutado Marzo	Ejecutado Abril	Ejecutado Mayo	Ejecutado Junio	Ejecutado Julio	Ejecutado Agosto	Ejecutado Septiembre	Ejecutado Octubre	Ejecutado Noviembre
Total de Adquisición de activos financieros con fines de política	-	-	-	-	-	-	-	-	-	-	-	-
2.9 Gastos financieros	-	-	-	-	-	-	-	-	-	-	-	-
2.9.1 Intereses de la deuda pública interna	-	-	-	-	-	-	-	-	-	-	-	-
2.9.2 Intereses de la deuda pública externa	-	-	-	-	-	-	-	-	-	-	-	-
2.9.3 Intereses de la deuda comercial	-	-	-	-	-	-	-	-	-	-	-	-
2.9.4 Comisiones y otros gastos bancarios de la deuda pública	-	-	-	-	-	-	-	-	-	-	-	-
Total de gastos financieros	-	-	-	-	-	-	-	-	-	-	-	-
Total de Gastos	74,676,291.65	10,590.60	9,424,769.34	5,772,098.91	1,686,318.62	8,481,998.86	7,653,995.76	7,785,920.78	6,612,671.38	11,466,324.64	8,025,961.58	7,755,641.18
4 Aplicaciones Financieras	-	-	-	-	-	-	-	-	-	-	-	-
4.1 Incremento de Activos Financieros	-	-	-	-	-	-	-	-	-	-	-	-
4.1.1 Incremento de Activos Financieros	-	-	-	-	-	-	-	-	-	-	-	-
4.1.2 Incremento de Activos Financieros No Corrientes	-	-	-	-	-	-	-	-	-	-	-	-
4.2 Disminución de Pasivos	-	-	-	-	-	-	-	-	-	-	-	-
4.2.1 Disminución de Pasivos Corrientes	-	-	-	-	-	-	-	-	-	-	-	-
4.2.2 Disminución de Pasivos Corrientes No Corrientes	-	-	-	-	-	-	-	-	-	-	-	-
4.3 Disminución de Fondos de Terceros	-	-	-	-	-	-	-	-	-	-	-	-
4.3.5 Disminución Depósitos Fondos de Terceros	-	-	-	-	-	-	-	-	-	-	-	-
Total de Aplicaciones Financieras	-	-	-	-	-	-	-	-	-	-	-	-
Total de Gastos y Aplicaciones Financieras	74,676,291.65	10,590.60	9,424,769.34	5,772,098.91	1,686,318.62	8,481,998.86	7,653,995.76	7,785,920.78	6,612,671.38	11,466,324.64	8,025,961.58	7,755,641.18


Milagros Martínez

Lic. Milagros Martínez
Contadora



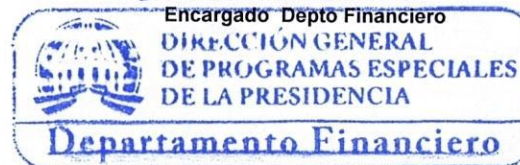
Jennifer Rodríguez

Lic. Jennifer Rodríguez
Encargada de Contabilidad



Andrés A. Jiménez

Lic. Andrés A. Jiménez
Encargado Depto Financiero



Ana De Peña

Lic. Ana De Peña
Directora Administrativa y Financ

