


MINISTERIO DE EDUCACION
DIRECCION GENERAL DE PROGRAMAS ESPECIALES DE LA PRESIDENCIA
Ejecución de Gastos y Aplicaciones Financieras
FONDO EN AVANCE
Quisqueya Aprende Contigo
AÑO 2019
Valores expresados en RD\$



Partidas Presupuestarias	Total Ejecutado	Ejecutado Enero	Ejecutado Febrero	Ejecutado Marzo	Ejecutado Abril	Ejecutado Mayo	Ejecutado Junio	Ejecutado Julio	Ejecutado Agosto	Ejecutado Septiembre	Ejecutado Octubre	Ejecutado Noviembre	Ejecutado Diciembre
2.2 Contratación de Servicios													
2.2.1 Servicios Básicos	12,000,715.36	(942,323.62)	5,859,719.01	3,567,396.37	1,802,947.83	1,712,975.77							
2.2.2 Publicidad, Impresión y Encuadernación	4,352,077.09		2,404,091.25	1,741,514.64	167,827.60	38,643.60							
2.2.3 Viáticos	2,029,111.82	60,838.78	705,835.82	401,533.97	435,596.15	425,307.10							
2.2.4 Transporte y Almacenaje	158,306,448.06	70,778.33	71,711,467.55	25,707,266.67	27,184,694.00	33,632,241.51							
2.2.5 Alquileres y Rentas	2,451,874.41			560,768.15	930,800.30	960,305.96							
2.2.6 Seguros	21,528,789.38		6,695,156.02	4,940,160.18	4,781,059.39	5,112,413.79							
2.2.7 Servicios de conservación, reparaciones menores	636,478.40	80,744.51	51,681.48	60,000.00	173,795.48	270,256.93							
2.2.8 Otros Servicios No Incluidos en Conceptos Anteriores	237,866,619.32	3,063,448.23	73,637,070.06	37,677,786.55	50,518,356.18	72,969,958.30							
2.2.9 Otras Contrataciones de Servicios	4,691,744.24	259,214.70	1,352,824.42	609,431.43	2,470,273.69								
Total Servicios no Personales	443,863,858.08	2,592,700.93	161,065,021.19	76,009,250.95	86,604,508.36	117,592,376.65							
2.3 Materiales y Suministros													
2.3.1 Alimentos y Productos Forestales	7,907,320.43	225.00	1,325,778.77	2,578,748.77	1,703,958.76	2,298,609.13							
2.3.2 Textiles y Vestuario	89,270.00		89,270.00										
2.3.3 Productos de Papel y Cartón	5,616,417.93	495.56	231,235.00	112,435.50	7,623.95	5,264,627.92							
2.3.4 Productos Farmacéuticos	2,433,809.00					2,433,809.00							
2.3.5 Productos de Cuero, Caucho, Plástico	5,500.00					5,500.00							
2.3.6 Productos Metálicos y sus Derivados	2,434,950.24		10,000.24	2,424,950.00									
2.3.7 Combustibles y Lubricantes	7,997,687.35	486,228.61	3,337,744.60	709,409.07	953,659.81	2,510,645.26							
2.3.9 Productos y Útiles Varios	12,743,326.47	2,400.00	25,854.67	3,371,061.15	3,083,959.88	6,260,050.77							
Total Materiales y Suministros	39,228,281.42	489,349.17	5,019,883.28	9,196,604.49	5,754,702.40	18,767,742.08							
2.6 Bienes Muebles, Inmuebles e Intangibles													
2.6.1 Mobiliarios Y Equipo	3,131,024.53		1,628,011.65			1,503,012.88							
2.6.2 Mobiliario y Equipo Educativo y Recreativo	1,651,967.34			424,416.70	1,227,550.64								
2.6.5 Maquinaria y Otros Equipos	205,293.31					205,293.31							
2.6.8 Bienes Intangibles	611,513.46					611,513.46							
Total de Bienes Muebles, Inmuebles	5,599,798.64		1,628,011.65	424,416.70	1,227,550.64	2,319,819.65							
Total General	488,691,938.14	3,082,050.10	167,712,916.12	85,630,272.14	93,586,761.40	138,679,938.38							

Milagros Martínez de la Rosa
Elaborado Por
Milagros Martínez de la Rosa
Contadora



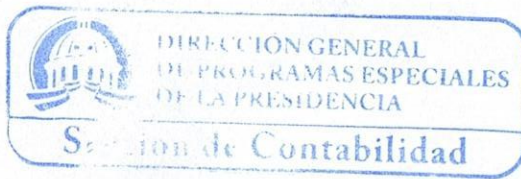


DIRECCION GENERAL DE PROGRAMAS ESPECIALES DE LA PRESI
Ejecucion de Gastos y Aplicaciones Financieras
FONDO OPERACIONAL
Quisqueya Empieza Cortijo
AÑO 2019
Valores expresados en RDS



Partidas Presupuestarias	Total Ejecutado	Ejecutado Enero	Ejecutado Febrero	Ejecutado Marzo	Ejecutado Abril	Ejecutado Mayo	Ejecutado Junio	Ejecutado Julio	Ejecutado Agosto	Ejecutado Septiembre	Ejecutado Octubre	Ejecutado Noviembre	Ejecutado Diciembre
2.2 Contratacion de Servicios													
2.2.1 Servicios Basicos	-												
2.2.3 Viaticos	-												
2.2.4 Transporte y Almacenaje	1,993,681.85			420,400.00	22,800.00	1,550,481.85							
2.2.6 Seguros	-			7,031.67	79,620.10	804.57							
2.2.7 Servicios de conservacion, reparaciones menores	-												
2.2.8 Otros Servicios No Incluidos en Conceptos Anteriores	3,463.77	2,010.11		1,453.66									
2.2.9 Otras Contrataciones de Servicios	-												
Total Servicios no Personales	1,997,145.62	2,010.11		428,885.33	102,420.10	1,551,286.42							
2.3 Materiales y Suministros													
2.3.1 Alimentos y Productos Forestales	-												
2.3.3 Productos de Papel y Carton	-												
2.3.5 Productos de Cuero, Caucho y Plasticos	-		6,087.50										
2.3.7 Combustibles y Lubricantes	-												
2.3.9 Productos y Utiles Varios	43,011.00		43,011.00										
Total Materiales y Suministros	43,011.00		49,098.50										
2.4 Transferencias Corrientes													
2.4.1 Transferencias Corrientes al Sector Privado	2,353,306.65	698,000.00	227,000.00	606,153.00	486,641.65	335,512.00							
Total de Transferencias Corrientes	2,353,306.65	698,000.00	227,000.00	606,153.00	486,641.65	335,512.00							
Total General	4,393,463.27	700,010.11	276,098.50	1,035,038.33	589,061.75	1,886,798.42							

Milagros Marti
Elaborado Por
Milagros Marti, de la Rosa
Contadora



Instituto Nacional de Atención Integral a la Primera Infancia (INAIPI)

Ejecución de Gastos y Aplicaciones Financieras

FONDO EN AVANCE
Quisqueya Empieza Contigo
AÑO 2019


Valores expresados en RDS



Partidas Presupuestarias	Total	Enero	Febrero	Marzo	Abril	Mayo	Junio	Julio	Agosto	Septiembre	Octubre	Noviembre	Diciembre
2.2 Contratación de Servicios													
2.2.1 Servicios Basicos	-												
2.2.2 Publicidad, Impresión v Encuadernacion	589,924.00		87,386.00	281,550.80	205,461.00	15,526.20							
2.2.3 Viaticos	492,438.98	10,400.00	73,350.00	125,900.00		282,788.98							
2.2.4 Transporte v Almacnaje	1,446,560.00		2,760.00	743,800.00		700,000.00							
2.2.5 Alquileres y rentas	564,633.95			242,680.00		321,953.95							
2.2.6 Seguros	1,417,348.20			709,734.10		707,614.10							
2.2.7 Servicios De Conservación, Reparaciones Menores E Instalaciones Temporales	33,277.85			33,277.85									
2.2.8 Otros Servicios No Incluidos en Conceptos Anteriores	19,680,435.06	190.60	9,154,534.55	3,345,711.30	1,016,301.89	6,163,696.72							
2.2.9 Otras Contrataciones de Servicios	276,720.05				57,065.00	219,655.05							
Total Contratación de Servicios	24,501,338.09	10,590.60	9,318,030.55	5,482,654.05	1,278,827.89	8,411,235.00	-	-	-	-	-	-	-
2.3 Materiales y Suministros													
2.3.1 Alimentos v Productos Forestales	225,794.61		103,585.43	94,709.18	27,500.00								
2.3.2 Textiles v Vestuarios	2,233.19				2,233.19								
2.3.3 Productos de Papel y Carton	371,683.48			285.00	311,790.98	59,607.50							
2.3.4 Productos Farmaceuticos	2,322.80			2,322.80									
2.3.5 Productos de Cuero, Caucho y Plasticos	5,712.60		212.60		5,500.00								
2.3.6 Productos de Minerales, Metalicos y No Metalicos	500.06		500.06										
2.3.7 Combustible, Lubricantes	54,958.09			14,235.00	40,723.09								
2.3.9 Productos v Utiles Varios	80,779.43		2,440.70	47,438.90	19,743.47	11,156.36							
Total de Materiales y Suministros	743,984.26	-	106,738.79	158,990.88	407,490.73	70,763.86	-	-	-	-	-	-	-
2.4 Transferencias Corrientes													
2.4.1 Transferencias Corrientes al Sector Privado	-												
Total de Transferencias Corrientes	-	-	-	-	-	-	-	-	-	-	-	-	-
2.6 Bienes Muebles, Inmuebles e Intangibles													
2.6.2	130,453.98			130,453.98									
2.6.5 Maquinaria, Otros Equipos Y Herramientas	-												
Total de Bienes Muebles, Inmuebles	130,453.98	-	-	130,453.98	-	-	-	-	-	-	-	-	-
Total General	25,375,776.33	10,590.60	9,424,769.34	5,772,098.91	1,686,318.62	8,481,998.86	-	-	-	-	-	-	-

Milagros Martínez

Elaborado Por
Milagros Martínez de la Rosa
Contadora



DIRECCION GENERAL DE PROGRAMAS ESPECIALES DE LA PRESIDENCIA

Ejecución de Gastos y Aplicaciones Financieras

FONDO OPERACIONAL

Quisqueya Aprende Contigo

AÑO 2019

Valores expresados en RDS



Partidas Presupuestarias	Total	Enero	Febrero	Marzo	Abril	Mayo	Junio	Julio	Agosto	Septiembre	Octubre	Noviembre	Diciembre
2.2 Contratación de Servicios													
2.2.4 Transporte y Almacenaje	484,900.00	(28,000.00)			(5,400.00)	518,300.00							
2.2.8 Otros Servicios No Incluidos en Conceptos Anteriores	1,917.50	175.00	175.00	175.00	175.00	1,217.50							
Total Contratación de Servicios	486,817.50	(27,825.00)	175.00	175.00	(5,225.00)	519,517.50	-	-	-	-	-	-	-
2.4 Transferencias Corrientes													
2.4.1 Transferencias Corrientes al Sector Privado	386,000.00					386,000.00							
Total de Transferencias Corrientes	-	-	-	-	-	386,000.00	-	-	-	-	-	-	-
Total General	872,817.50	(27,825.00)	175.00	175.00	- 5,225.00	905,517.50	-	-	-	-	-	-	-

Milagros Martínez de la Rosa
Elaborado Por
Milagros Martínez de la Rosa
Contadora

