

MINISTERIO DE EDUCACION
 DIRECCION GENERAL DE PROGRAMAS ESPECIALES DE LA PRESIDENCIA
 Ejecución de Gastos y Aplicaciones Financieras
 FONDO EN AVANCE
 Quisqueya Aprende Contigo
 AÑO 2020
 Valores expresados en RD\$



Partidas Presupuestarias	Presupuesto Ejecutado	Ejecutado Enero	Ejecutado Febrero	Ejecutado Marzo	Ejecutado Abril	Ejecutado Mayo	Ejecutado Junio	Ejecutado Julio	Ejecutado Agosto	Ejecutado Septiembre	Ejecutado Octubre	Ejecutado Noviembre	Ejecutado Diciembre
2.2 Contratación de Servicios													
2.2.1 Servicios Bancos	877,965.27		105,603.59	111,412.78	660,948.90								
2.2.2 Publicidad, Impresión y Encuadernación	2,038,765.64	1,302,313.70	282,500.00	219,007.54		234,944.40							
2.2.3 Viáticos	386,366.96	7,250.00	173,071.22	206,045.74									
2.2.4 Transporte y Almacenaje	98,651,016.52	19,981,185.76	298,876.70	49,655,989.06	22,429,665.00	6,285,300.00							
2.2.5 Alquileres y Rentas	985,074.15			542,922.10									
2.2.6 Seguros	24,971,736.20		5,583,210.20	12,350,242.30	1,082,721.08	5,955,562.62							
2.2.7 Servicios de conservación, reparaciones menores	47,591.38			46,891.38	700.00								
2.2.8 Otros Servicios No Incluidos en Conceptos Anteriores	203,708,860.37	35,387,231.09	4,473,600.96	86,470,045.40	35,221,213.47	42,156,769.45							
2.2.9 Otras Contrataciones de Servicios	7,113,264.84			5,031,783.42	34,382.76	47,098.66							
Total Servicios no Personales	333,780,641.33	56,677,988.55	10,916,862.67	151,634,339.72	59,871,783.26	54,679,675.13							
2.3 Materiales y Suministros													
2.3.1 Alimentos y Productos Forestales	1,274,190.75	1,098,237.09	94,050.00	73,595.01	1,050.00	7,258.65							
2.3.2 Textiles y Vestuarios	3,399.00			1,121.00		2,478.00							
2.3.3 Productos de Papel y Cartón	24,886.33			14,588.33	944.00	9,354.00							
2.3.4 Productos Farmacéuticos	11,939.00				7,139.00	4,800.00							
2.3.5 Productos de Cuero, Caucho, Plástico	2,952.91			1,018.41		1,914.50							
2.3.6 Productos Metálicos y sus Derivados	2,504.99			2,004.99		500.00							
2.3.7 Combustibles y Lubricantes	1,284,531.55			722,935.07	190,621.10	370,975.38							
2.3.8 Gastos que se asignarán durante el ejercicio (art. 32 y 33 ley 423-06)	119,382.99			34,969.78	18,912.50	65,500.71							
2.3.9 Productos y Utiles Varios	2,723,987.52	1,098,237.09	94,050.00	851,152.59	218,666.60	461,881.24							
Total Materiales y Suministros	2,723,987.52	1,098,237.09	94,050.00	851,152.59	218,666.60	461,881.24							
2.4 Transferencias Corrientes													
2.4.1 Transferencias Corrientes al Sector Privado	-	-	-	-	-	-	-	-	-	-	-	-	-
2.4.2 Transferencias corrientes al gobierno general nacional	-	-	-	-	-	-	-	-	-	-	-	-	-
2.4.3 Transferencias corrientes a gobiernos generales locales	-	-	-	-	-	-	-	-	-	-	-	-	-
2.4.4 Transferencias corrientes a empresas públicas no financieras	-	-	-	-	-	-	-	-	-	-	-	-	-
2.4.5 Transferencias corrientes a instituciones públicas financieras	-	-	-	-	-	-	-	-	-	-	-	-	-
2.4.6 Subvenciones	-	-	-	-	-	-	-	-	-	-	-	-	-
2.4.7 Transferencias corrientes al sector externo	-	-	-	-	-	-	-	-	-	-	-	-	-
Total de Transferencias Corrientes	-	-	-	-	-	-	-	-	-	-	-	-	-
2.6 Bienes Muebles, Inmuebles e Intangibles													
2.6.1 Mobiliario Y Equipo	-	-	-	-	-	-	-	-	-	-	-	-	-
2.6.2 Mobiliario y Equipo Educacional y Recreativo	-	-	-	-	-	-	-	-	-	-	-	-	-
2.6.3 Equipo E Instrumental, Científico y Laboratorio	-	-	-	-	-	-	-	-	-	-	-	-	-
2.6.4 Vehículos y equipo de transporte, tracción y elevación	-	-	-	-	-	-	-	-	-	-	-	-	-
2.6.5 Maquinaria y Otros Equipos	41,810.00					41,810.00							
2.6.6 Equipos de Defensa y Seguridad	-	-	-	-	-	-	-	-	-	-	-	-	-
2.6.7 Activos biológicos	-	-	-	-	-	-	-	-	-	-	-	-	-
2.6.8 Bienes Intangibles	1,275,148.54	534,970.67			740,177.87								
2.6.9 Edificios, estructuras, tierras, terrenos y objetos de valor	-	-	-	-	-	-	-	-	-	-	-	-	-
Total de Bienes Muebles, Inmuebles	1,316,958.54	534,970.67	-	-	740,177.87	41,810.00	-	-	-	-	-	-	-
2.7 Obras													
2.7.1 Obras en edificaciones	-	-	-	-	-	-	-	-	-	-	-	-	-
2.7.2 Infraestructura	-	-	-	-	-	-	-	-	-	-	-	-	-
2.7.3 Construcciones en bienes concesionados	-	-	-	-	-	-	-	-	-	-	-	-	-
2.7.4 Gastos que se asignarán durante el ejercicio para inversión (art. 32 y 33 ley 423-06)	-	-	-	-	-	-	-	-	-	-	-	-	-
Total de Obras	-	-	-	-	-	-	-	-	-	-	-	-	-
2.8 Adquisición de activos financieros con fines de política													
2.8.1 Concesión de préstamos	-	-	-	-	-	-	-	-	-	-	-	-	-
2.8.2 Adquisición de títulos valores representativos de deuda	-	-	-	-	-	-	-	-	-	-	-	-	-
2.8.3 Compra de acciones y participaciones de capital	-	-	-	-	-	-	-	-	-	-	-	-	-
2.8.4 Obligaciones negociadas	-	-	-	-	-	-	-	-	-	-	-	-	-
2.8.5 Aportes de capital al sector público	-	-	-	-	-	-	-	-	-	-	-	-	-
Total de Adquisición de activos financieros con fines de política	-	-	-	-	-	-	-	-	-	-	-	-	-
2.9 Gastos financieros													
2.9.1 Intereses de la deuda pública interna	-	-	-	-	-	-	-	-	-	-	-	-	-
2.9.2 Intereses de la deuda pública externa	-	-	-	-	-	-	-	-	-	-	-	-	-
2.9.3 Intereses de la deuda comercial	-	-	-	-	-	-	-	-	-	-	-	-	-
2.9.4 Comisiones y otros gastos bancarios de la deuda pública	-	-	-	-	-	-	-	-	-	-	-	-	-
Total de gastos financieros	-	-	-	-	-	-	-	-	-	-	-	-	-
Total de Gastos	337,821,687.39	58,311,188.31	11,010,912.67	152,485,492.31	60,830,627.73	55,183,366.37	-	-	-	-	-	-	-

[Handwritten signature]



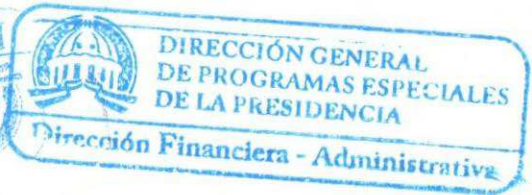

Partidas Presupuestarias	Presupuesto Ejecutado	Ejecutado													
		Enero	Febrero	Marzo	Abril	Mayo	Junio	Julio	Agosto	Septiembre	Octubre	Noviembre	Diciembre		
4 Aplicaciones Financieras															
4.1 Incremento de Activos Financieros															
4.1.1 Incremento de Activos Financieros															
4.1.2 Incremento de Activos Financieros No Corrientes															
4.2 Diminución de Pasivos															
4.2.1 Diminución de Pasivos Corrientes															
4.2.2 Diminución de Pasivos Corrientes No Corrientes															
4.3 Diminución de Fondos de Terceros															
4.3.5 Diminución Depósitos Fondos de Terceros															
Total de Aplicaciones Financieras															
Total de Gastos y Aplicaciones Financieras	337,821,587.39	58,211,188.31	11,010,912.07	151,485,492.31	60,830,027.73	55,183,366.37									


Lic. Milagros Martínez
 Contadora

Lic. Jorge Abreu
 Encargado de Contabilidad

Lic. Andres A. Jimenez
 Encargado Depto Financiero

Licido Jordan De Los Santos
 Director Administrativo y Financiero





QUISQUEYA

Aprende Contigo
Plan Nacional de Alfabetización

DIRECCION GENERAL DE PROGRAMAS ESPECIALES DE LA PRESIDENCIA
LIBRO DE BANCO MES DE MES DE MAYO 2020
CUENTA 240-016438-4
PLAN QUISQUEYA APRENDE CONTIGO

FECHA	CHEQUE/TRANS	DESCRIPCION	DEBITO	CREDITO	BALANCE
01/05/2020		BALANCE INICIAL			16,871,715.43
05/05/2020		PAGOS NOMINAS NET-BANKING		512,619.70	16,359,095.73
05/05/2020		PAGOS NOMINAS NET-BANKING		133,523.16	16,225,572.57
05/05/2020		PAGOS NOMINAS NET-BANKING		3,102,225.00	13,123,347.57
05/05/2020		BUIITECO, SRL		41,810.00	13,081,537.57
05/05/2020	4485	EDUARDO JOSE CASANOVA		32,991.52	13,048,546.05
06/05/2020		VISION INTEGRAL, SRL		226,000.00	12,822,546.05
06/05/2020		TESORERIA DE LA SEGURIDAD SOCIAL		5,955,562.62	6,866,983.43
06/05/2020	4487	THEMIS MARIA ADAMES DECENA		65,360.76	6,801,622.67
07/05/2020	4486	NULO		-	6,801,622.67
12/05/2020		DEPOSITOS POR REGULARIZACION	103,189,136.12		109,990,758.79
18/05/2020		NOMINA EMPLEADO CTA065L02		4,887,750.00	105,103,008.79
20/05/2020		NOMINA EMPLEADO CTA065L02		368,635.00	104,734,373.79
20/05/2020		EUSEBIO NARCISO PIÑA PEÑALO		199,500.00	104,534,873.79
20/05/2020		JHARYN FRANCISCO JEREZ VERAS		99,750.00	104,435,123.79
21/05/2020		NOMINA EMPLEADO CTA065L02		64,699.80	104,370,423.99
26/05/2020	4488	NULO		-	104,370,423.99
27/05/2020		NOMINA EMPLEADO CTA065L02		6,982,304.29	97,388,119.70
27/05/2020		DB AUTORIZADOS PAGOS TC		369,551.63	97,018,568.07
27/05/2020		PETUNIAS, SRL		49,796.16	96,968,771.91
28/05/2020		NOMINA EMPLEADO CTA065L02		31,713,033.95	65,255,737.96
28/05/2020	4489	ANA MARINA ALVARADO DE CASTRO		19,000.00	65,236,737.96
28/05/2020	4490	IVAN AMABLE CASTRO MORA		19,000.00	65,217,737.96
28/05/2020	4491	MARC ROLIN THOMAS		6,000.00	65,211,737.96
28/05/2020	4492	LOVELY BARBARA MAREUS		12,000.00	65,199,737.96
28/05/2020	4493	ROMAIN LOUIS		6,000.00	65,193,737.96
28/05/2020	4494	GUILLELMO SANTIAGO SOSA LICET		8,000.00	65,185,737.96
28/05/2020	4495	GILBERT TRESIER		8,000.00	65,177,737.96
28/05/2020	4496	ALECOEUR DAREUS		6,000.00	65,171,737.96
28/05/2020	4497	NICODEME LAURENT		9,975.00	65,161,762.96
28/05/2020	4498	SALVINIA ESTEPAN OROZCO		20,000.00	65,141,762.96
28/05/2020	4499	SALVINIA ESTEPAN OROZCO		12,000.00	65,129,762.96
28/05/2020	4500	JUNTA CENTRAL ELECTORAL		30,000.00	65,099,762.96
28/05/2020	4501	MARC ROLIN THOMAS		8,000.00	65,091,762.96
28/05/2020	4502	NICODEME LAURENT		19,950.00	65,071,812.96
28/05/2020	4503	ILEANA LEBEQUE LOPEZ		19,950.00	65,051,862.96
29/05/2020	4504	NULO		-	65,051,862.96
29/05/2020	4505	THEMIS MARIA ADAMES DECENA		91,511.91	64,960,351.05
31/05/2020		TRANSFERENCIAS REINTEGRADAS	16,629.60		64,976,980.65
31/05/2020		CARGOS BANCARIOS		82,865.87	64,894,114.78

dlo

Lic. Milagros Martínez
Contadora


Lic. Jorge Abreu
Encargado de Contabilidad



